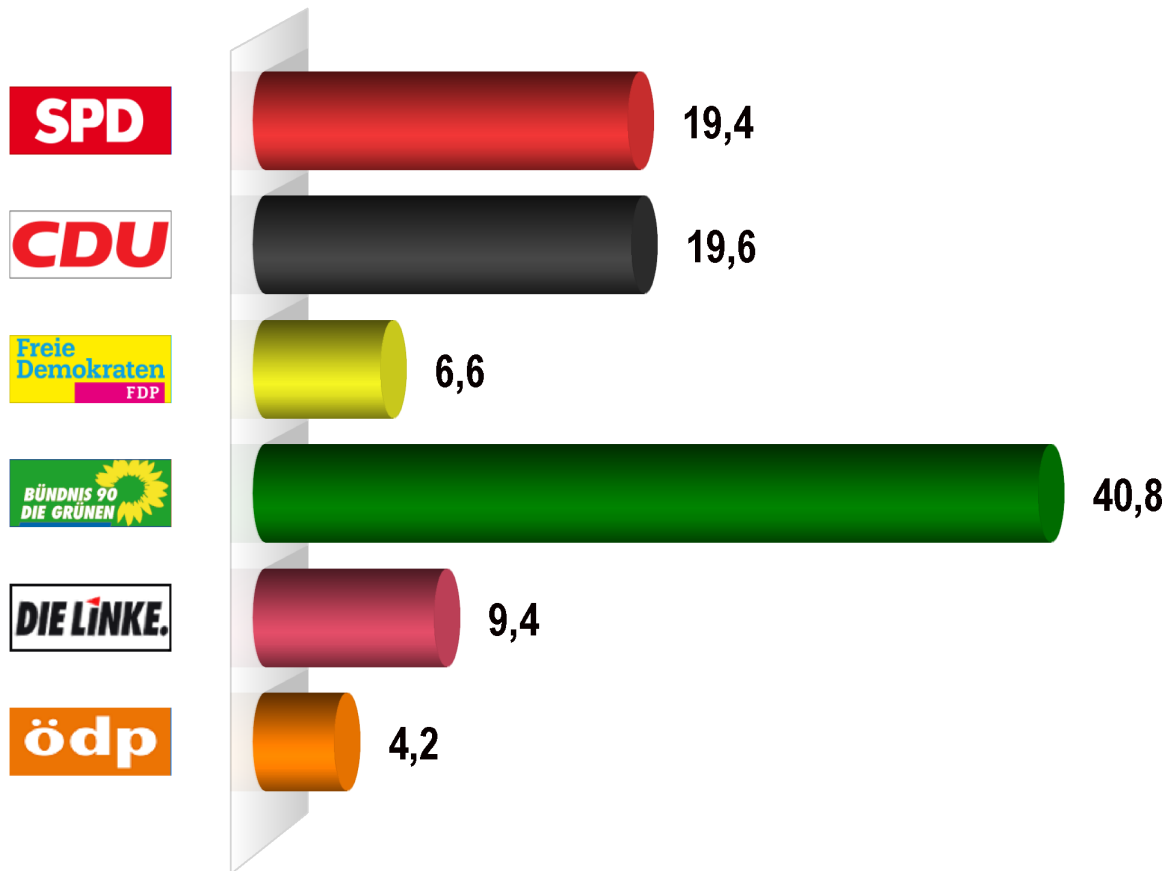


Ortsbeirat 2019 Altstadt
Vorläufiges Endergebnis
 Stimmenanteile in Prozent (%)



Wahlb. ohne Sperrv.	9.908
Wahlb. mit Sperrv.	4.429
Wahlb. insges.	14.337
Stimmzettel	9.146
Ungült. Stimmzettel	162
Gültige Stimmzettel	8.984
Abgegebene Stimmen	115.314
Wahlbeteiligung	63,8%

	Stimmen	Anteil
SPD	22.415	19,4%
CDU	22.625	19,6%
FDP	7.621	6,6%
GRÜNE	47.005	40,8%
DIE LINKE	10.803	9,4%
ÖDP	4.845	4,2%

Vorl. Sitzzuteilung Ortsbeirat 2019 Altstadt

SPD : 2 Sitze			
Rang	Nr	Person	Stimmen
1	101	Behringer, Andreas	2988
2	102	Mende-Daum, Ilona	2144

Ersatzpersonen

3	104	Egler, Nora	1819
4	103	Hoffmann, Jürgen	1808
5	106	Zimmermann, Sara	1685
6	105	Geimer, Markus	1600
7	107	Böller, Lars	1553
8	108	Keilholz, Linda	1532
9	110	Schimanski, Lisa Maria	1527
10	109	Witczak, Björn	1521
11	111	Köhler, Philipp	1462
12	113	Dr. Heck, Gerhard	1398
13	112	Laufs, Barbara	1378

CDU : 3 Sitze			
Rang	Nr	Person	Stimmen
1	201	Gerster, Ulrike	2529
2	202	Dr. Miederer, Matthias	1946
3	206	Gerster, Thomas	1914

Ersatzpersonen

4	203	Wolf, Gertrud	1801
5	204	Rahms, Isabell	1705
6	213	Dr. Both, Barbara	1700
7	211	Both, Lothar	1633
8	205	Halbrock, Markus	1628
9	209	Dr. Sturm, Anne	1615
10	207	Herr, Marianne	1567
11	210	Gerster, Theodor	1540
12	208	Wolf, Hubertus	1534
13	212	Grasser, Anna	1513

FDP : 1 Sitz			
Rang	Nr	Person	Stimmen
1	402	Dr. Klee, Wolfgang	1895

Ersatzpersonen

2	401	Scherzer, Michael	1800
3	403	Renth, Torsten	1624
4	406	Sartorius, Friedrich	635
5	404	Burkart, Jörg	576
6	407	Schickentanz, Benedikt	547
7	405	Buse, Peter-Jesko	544

GRÜNE : 5 Sitze			
Rang	Nr	Person	Stimmen

GRÜNE : 5 Sitze			
1	501	Ammann, Renate	4531
2	502	Dr. Hofner, Benjamin	4124
3	510	Dr. Huck, Brian	3981
4	503	Schilling, Gabi	3933
5	504	Christ, Fabian	3680

Ersatzpersonen

6	505	Schäfer, Grit	3640
7	507	Coppess, Viviane	3414
8	506	Julius, Ludwig	3394
9	509	Jehn, Julia	3370
10	511	Brömmel, Julia	3279
11	508	Engel, Patrick	3269
12	512	Kühle, Marcel	3205
13	513	Jaensch, Ruth	3185

DIE LINKE : 1 Sitz			
Rang	Nr	Person	Stimmen
1	603	Orellana, Tupac	1974

Ersatzpersonen

2	601	Focke, Giacomo	1916
3	602	Hingst, Waltraud	1742
4	604	Fischer, Moritz	1539
5	605	Herzog, Eugenia	1507
6	606	Gassen, Jascha	1385
7	607	Kern, Phillip	740

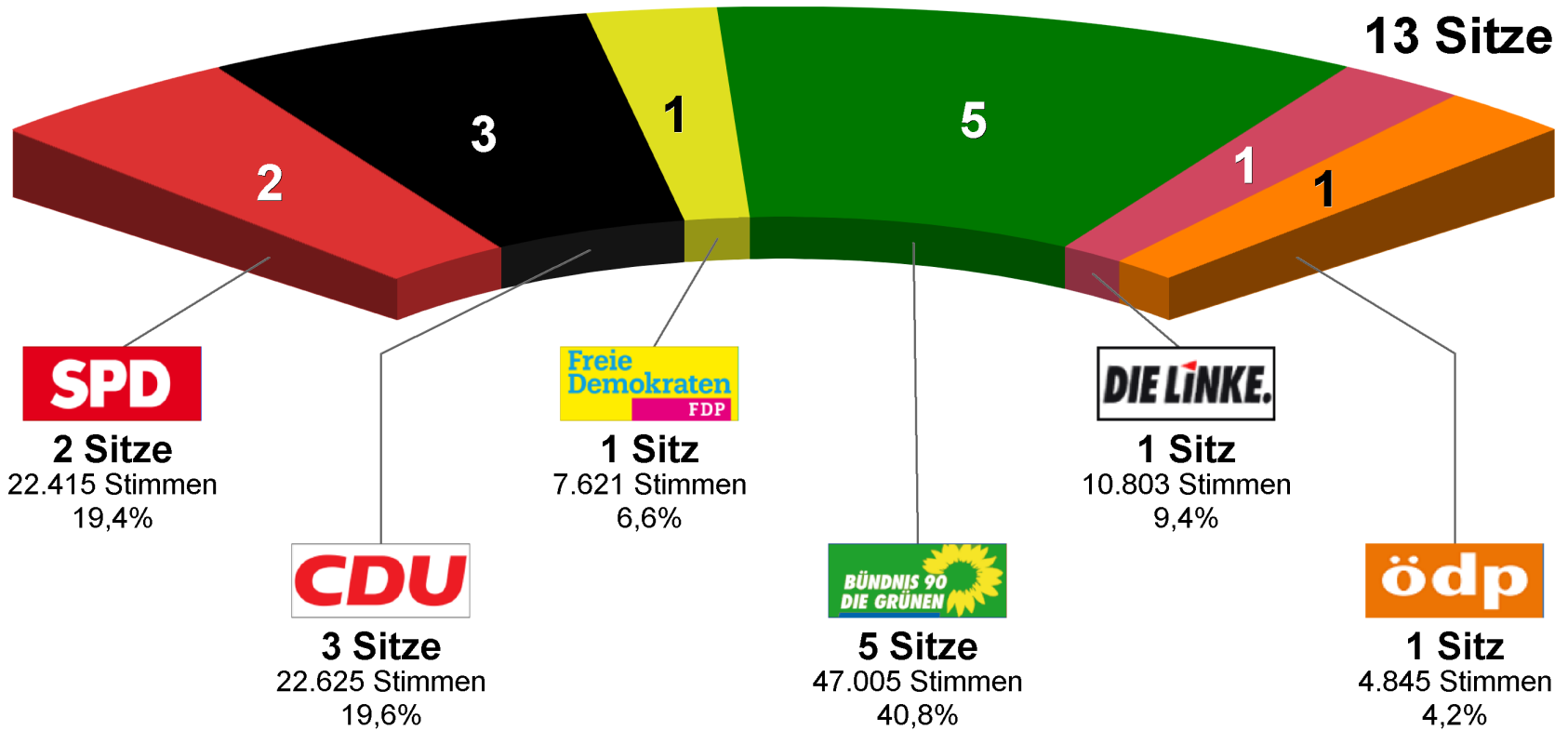
ÖDP : 1 Sitz			
Rang	Nr	Person	Stimmen
1	701	Möhle, Rebecca	947

Ersatzpersonen

2	702	Drescher, Christiane	830
3	703	Riedel, Peter	747
4	704	Kürsten, Elvira	682
5	705	Drescher, Thomas	681
6	706	Dr. Hinze, Günther	330
7	708	te Kolstee, Dina	321
8	707	Schönlau, Rolf-Erhard	307

Ortsbeirat 2019 Altstadt

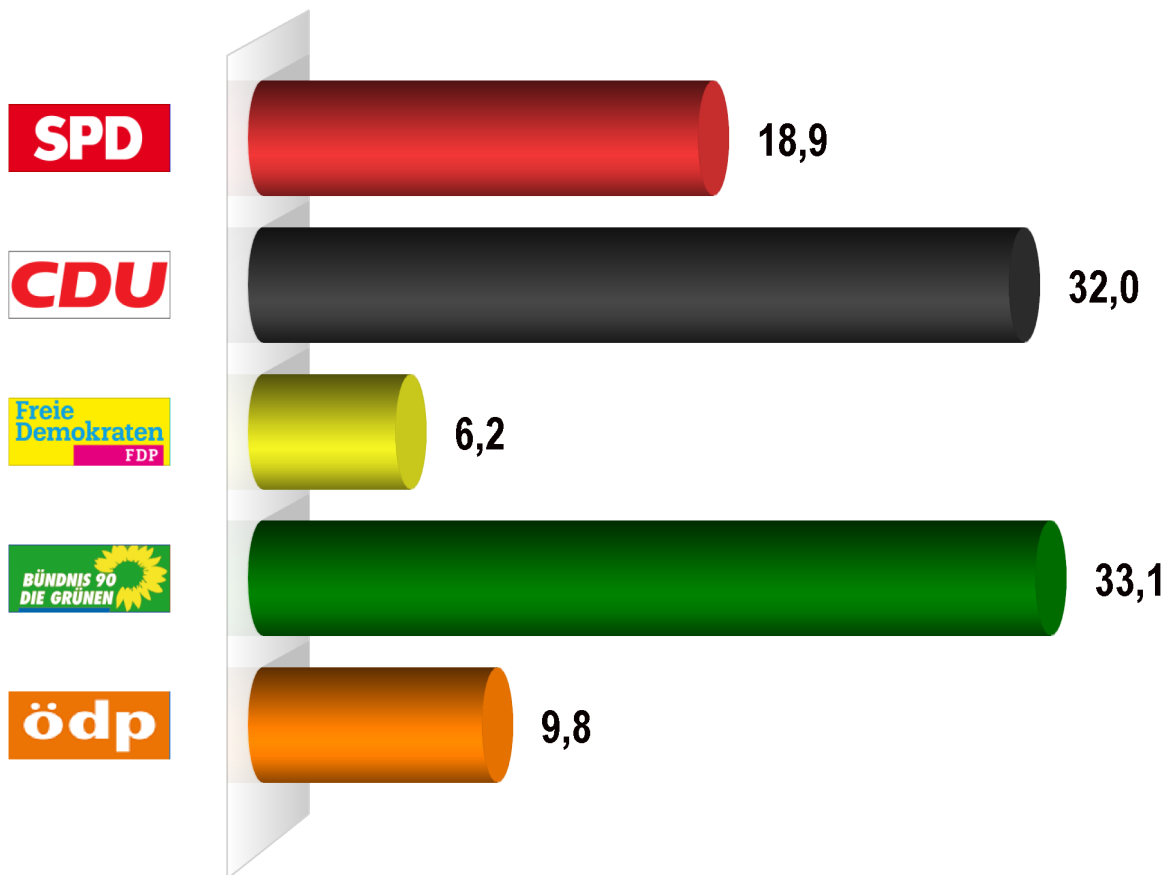
Vorläufige Sitzverteilung



Ortsbeirat 2019 Bretzenheim

Vorläufiges Endergebnis

Stimmenanteile in Prozent (%)



Wahlb. ohne Sperrv.	10.344
Wahlb. mit Sperrv.	4.577
Wahlb. insges.	14.921
Stimmzettel	10.078
Ungült. Stimmzettel	220
Gültige Stimmzettel	9.858
Abgegebene Stimmen	125.378
Wahlbeteiligung	67,5%

	Stimmen	Anteil
SPD	23.702	18,9%
CDU	40.114	32,0%
FDP	7.733	6,2%
GRÜNE	41.521	33,1%
ÖDP	12.308	9,8%

Vorl. Sitzzuteilung Ortsbeirat 2019 Bretzenheim

SPD : 3 Sitze			
Rang	Nr	Person	Stimmen
1	101	Wiegert, Michael	2990
2	102	Müller-Shah, Eva	2272
3	103	Schau, Peter	1971

Ersatzpersonen

4	104	Schneidewind, Gabriele	1890
5	106	Gähle, Bettina	1880
6	105	Frischmuth, Sascha	1729
7	107	Franz, Henning	1720
8	108	Teske-Keiser, Susanne	1717
9	110	Erzgräber, Brigitte	1615
10	109	Eibach, Thomas	1541
11	111	Rosenhayn, Peter	1492
12	112	Bodensohn, Elke	1488
13	113	Salzbrunn, Rudolf	1397

CDU : 4 Sitze			
Rang	Nr	Person	Stimmen
1	201	Siebner, Claudia	5761
2	202	Lippold, Manfred	4773
3	205	Nolda, Hans-Joachim	3722
4	204	Weyer, Christa	3187

Ersatzpersonen

5	206	Hofmann, Peter	2950
6	203	Trier, Uwe	2905
7	208	Bender, Markus	2806
8	207	Crezelius, Manfred	2692
9	209	Horn, Andreas	2485
10	211	Dr. Gierlich, Uwe	2445
11	210	Dr. Abboud-Neisecke, Sahda	2310
12	212	Teichreb, Sabine	2050
13	213	Lonnes, Anja	2028

FDP : 1 Sitz			
Rang	Nr	Person	Stimmen
1	401	Marschalek, Uwe	931

Ersatzpersonen

2	402	Wiest, Hermann	823
3	405	Lammert, Josef	640
4	403	Schmucker-Schwan, Heidi	617
5	404	Junginger, Linus	586
6	406	Ganser, Benno	557
7	408	Thielmann, Stella	550
8	413	Dr. Böhme, Astrid	543
9	407	Kuntz, Dietmar	522

10	409	Deitermann, Klaus	515
11	410	Sandel, Heinz J.	490
12	412	Valentin, Andreas	489
13	411	Wolf, Hermann	470

GRÜNE : 4 Sitze

Rang	Nr	Person	Stimmen
1	501	Weidner, Susanne	7223
2	502	Ehmann, Fabian	7156
3	503	Ehrmann, Sigrid	6405
4	504	Schmitt, Norbert	6030

Ersatzpersonen

5	505	Haub, Alena	5997
6	506	Kärger, Florian	5885
7	507	Mathers, Rosamund	2825

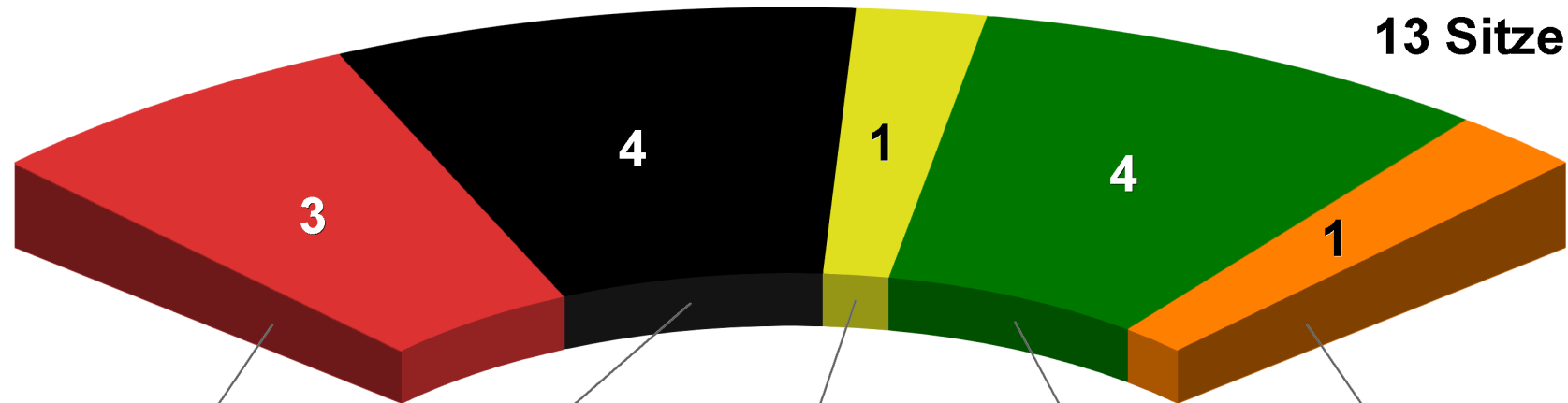
ÖDP : 1 Sitz

Rang	Nr	Person	Stimmen
1	701	Dr. Schenk, Peter	2446

Ersatzpersonen

2	703	Goschke, Maren	2019
3	702	Balg, Torsten	1971
4	704	Dr. Reichardt, Dorothea	1775
5	705	Schmitt, Christoph	871
6	706	Wittig, Klemens	848
7	709	Dr. Meyer, Claudius	840
8	708	Mainzer, Michael	797
9	707	Schöner, Jörg	741

Ortsbeirat 2019 Bretzenheim
Vorläufige Sitzverteilung



3 Sitze
23.702 St.
18,9%



4 Sitze
40.114 St.
32,0%



1 Sitz
7.733 St.
6,2%




4 Sitze
41.521 St.
33,1%



1 Sitz
12.308 St.
9,8%

Ortsbeirat 2019 Drais
Vorläufiges Endergebnis
 Stimmenanteile in Prozent (%)



Wahlb. ohne Sperrv.	1.543
Wahlb. mit Sperrv.	965
Wahlb. insges.	2.508
Stimmzettel	1.924
Ungült. Stimmzettel	45
Gültige Stimmzettel	1.879
Abgegebene Stimmen	23.694
Wahlbeteiligung	76,7%

	Stimmen	Anteil
SPD	5.730	24,2%
CDU	10.625	44,8%
FDP	1.761	7,4%
GRÜNE	5.578	23,5%

Vorl. Sitzzuteilung Ortsbeirat 2019 Drais

SPD : 3 Sitze			
Rang	Nr	Person	Stimmen
1	101	Dr. Dietz-Lenssen, Matthias	1250
2	102	At, Ayse	996
3	103	Prof. Dr. Weber, Stefan	812

Ersatzpersonen

4	105	Darmstadt, Gunter	803
5	104	Günther, Melanie	793
6	107	Danker, Gudrun	387
7	106	Weber, Regina	375
8	108	Kiefer, Irmtraud	314

CDU : 6 Sitze			
Rang	Nr	Person	Stimmen
1	201	Solbach, Norbert	1218
2	208	Nickolaus, Thomas	1098
3	205	Kleintitschen, Joachim	1027
4	204	Schüler, Alban	1009
5	203	Best, Erika	822
6	202	Schollmeyer-Schüler, Horst	793

Ersatzpersonen

7	207	Schüler, Jürgen	786
8	210	Janson, Marc Philipp	705
9	209	Schüler, Simone	696
10	206	Vogl, Gisela	684
11	212	Koch, Anne-Gitte	651
12	211	München, Thomas	624
13	213	Giani, Caspar Maria	512

FDP : 1 Sitz			
Rang	Nr	Person	Stimmen
1	401	Dr. Witt, Jürgen	573

Ersatzpersonen

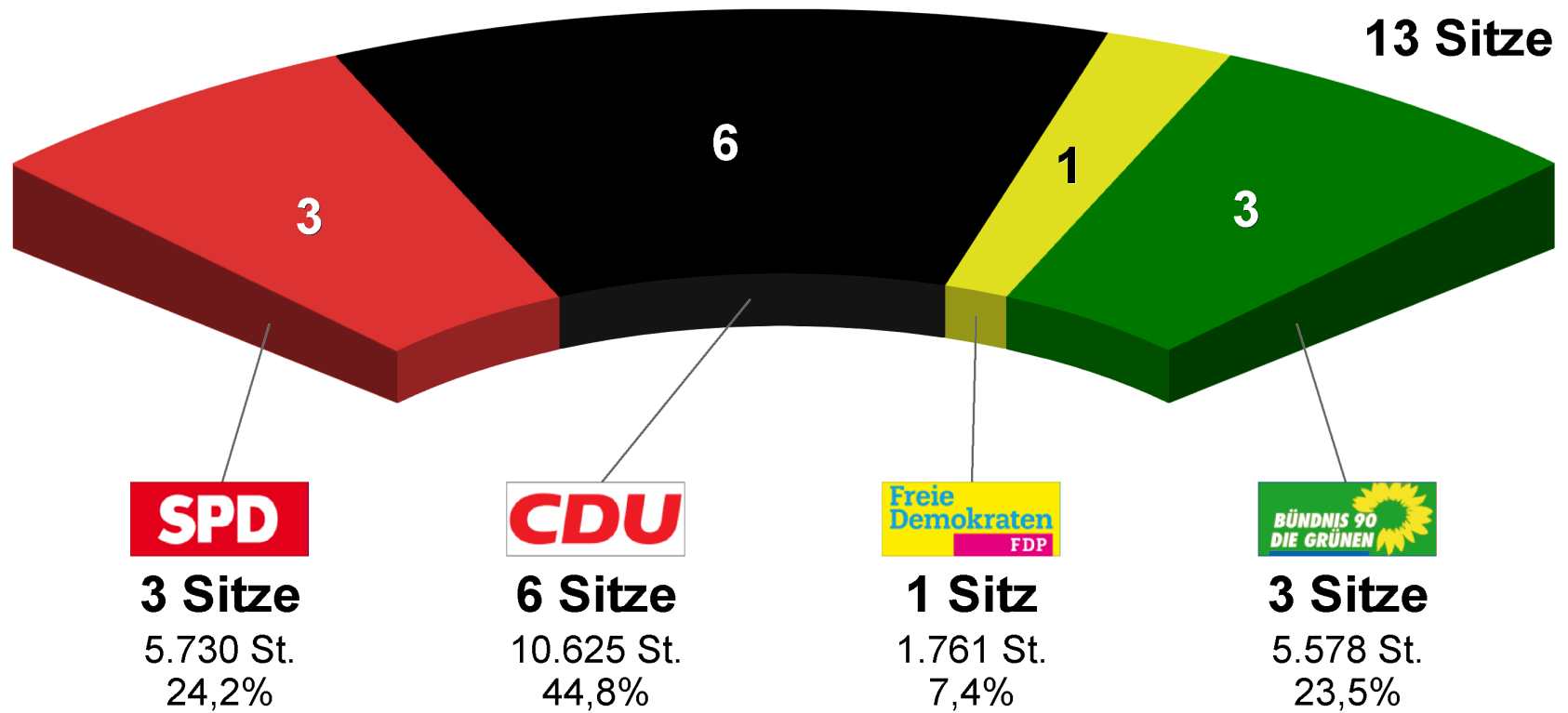
2	403	Dr. Rau-Mann, Brigitta	375
3	402	Heinzelmann, Utz	373
4	404	Dr. Boysen, Axel	233
5	405	Zeyen, Salim	207

GRÜNE : 3 Sitze			
Rang	Nr	Person	Stimmen
1	501	Werth, Maria	1404
2	502	Wittig, Tobias	1276
3	503	Müller-Klieser, Julia	867

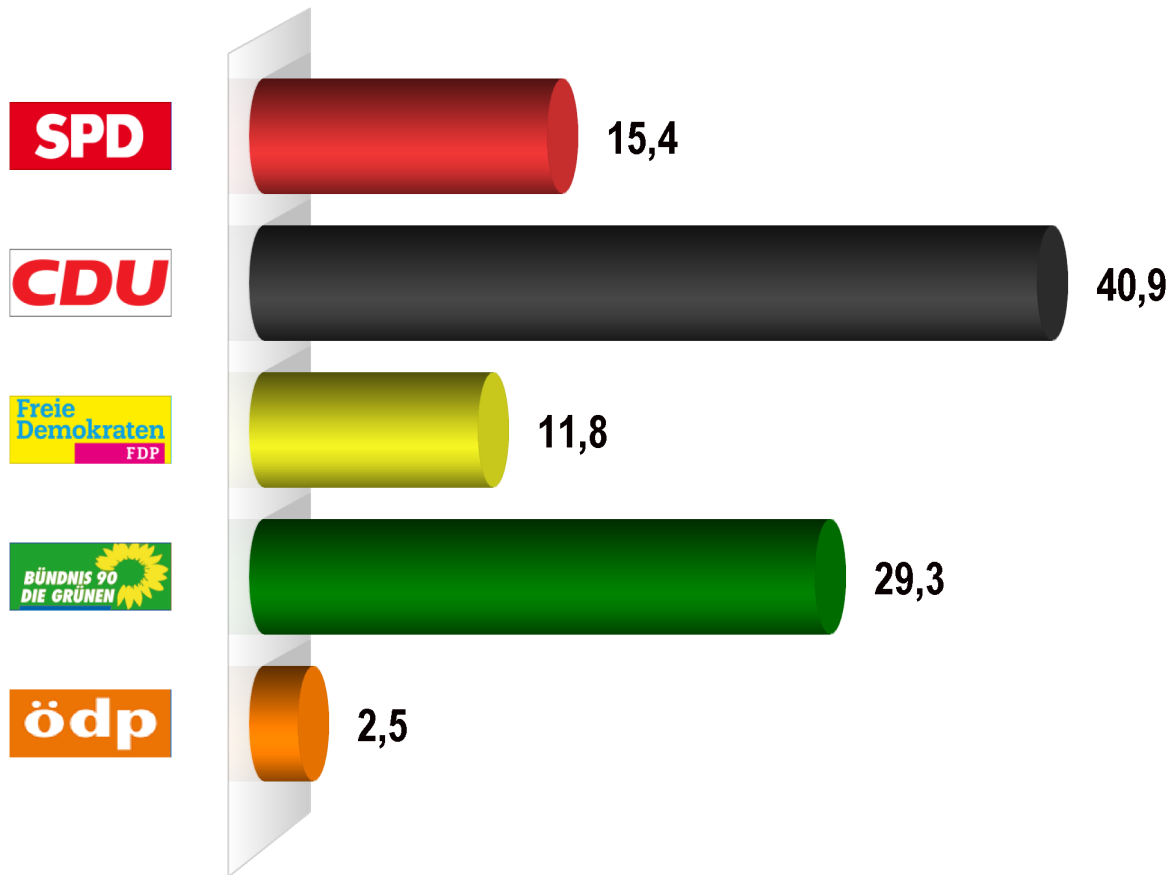
Ersatzpersonen

4	504	Sell, Uwe	791
5	506	Prof. Dr. Foitzik, Susanne	434
6	505	Müller-Klieser, Carola	408
7	507	Werth, Jan	398

Ortsbeirat 2019 Drais
Vorläufige Sitzverteilung



Ortsbeirat 2019 Ebersheim
Vorläufiges Endergebnis
 Stimmenanteile in Prozent (%)



Wahlb. ohne Sperrv.	3.013
Wahlb. mit Sperrv.	1.400
Wahlb. insges.	4.413
Stimmzettel	2.885
Ungült. Stimmzettel	51
Gültige Stimmzettel	2.834
Abgegebene Stimmen	34.914
Wahlbeteiligung	65,4%

	Stimmen	Anteil
SPD	5.394	15,4%
CDU	14.272	40,9%
FDP	4.132	11,8%
GRÜNE	10.240	29,3%
ÖDP	876	2,5%

Vorl. Sitzzuteilung Ortsbeirat 2019 Ebersheim

SPD : 2 Sitze			
Rang	Nr	Person	Stimmen
1	102	Herbst, Corinne	950
2	101	Heimann, Hubert	721

Ersatzpersonen

3	103	Bennemann, Gerd	431
4	104	Tensing, Sabine	428
5	110	Dr. Büllesbach, Rudolf	392
6	108	Herbst, Eva	380
7	105	Czech, Sebastian	358
8	106	Lawall, Juliane	354
9	107	Pilgram, Michael	340
10	109	Weishaar, Jürgen	289
11	111	Berg, Wolfram	265
12	113	Schäfer, Kilian	252
13	112	Büchner, Werner	234

CDU : 5 Sitze			
Rang	Nr	Person	Stimmen
1	201	Odenweller, Anette	2420
2	208	Blüm, Johannes	1494
3	206	Becker, Marco	1351
4	205	Schwarzer, Torsten	1221
5	202	Dr. Müller, Mario	1192

Ersatzpersonen

6	203	Friedrich, Karl-Heinz	1015
7	204	Jayme, Nadine	961
8	209	Becker, Christopher	950
9	210	Winkler, Anita	880
10	213	Hammen, Udo	816
11	207	Neuß, Monika	731
12	212	Müller, Janina	631
13	211	Krieger, Tom	610

FDP : 2 Sitze			
Rang	Nr	Person	Stimmen
1	402	Schwedass, Helgi	990
2	401	Jung, Dieter	828

Ersatzpersonen

3	403	Roos, David	612
4	404	Thieme, Klaus-Dieter	442
5	407	Schwedass, Henrika	350
6	406	Lemke, Hans	250
7	405	Dr. Maringer, Alexander	241
8	408	Hombach, Johann	212
9	409	Wenzel, Martin	207

GRÜNE : 4 Sitze

Rang	Nr	Person	Stimmen
1	501	Gill, Matthias	2413
2	502	Rothenberg, Georg	872
3	504	Dr. Heimann, Axel	827
4	503	Weikert, Andrea	775

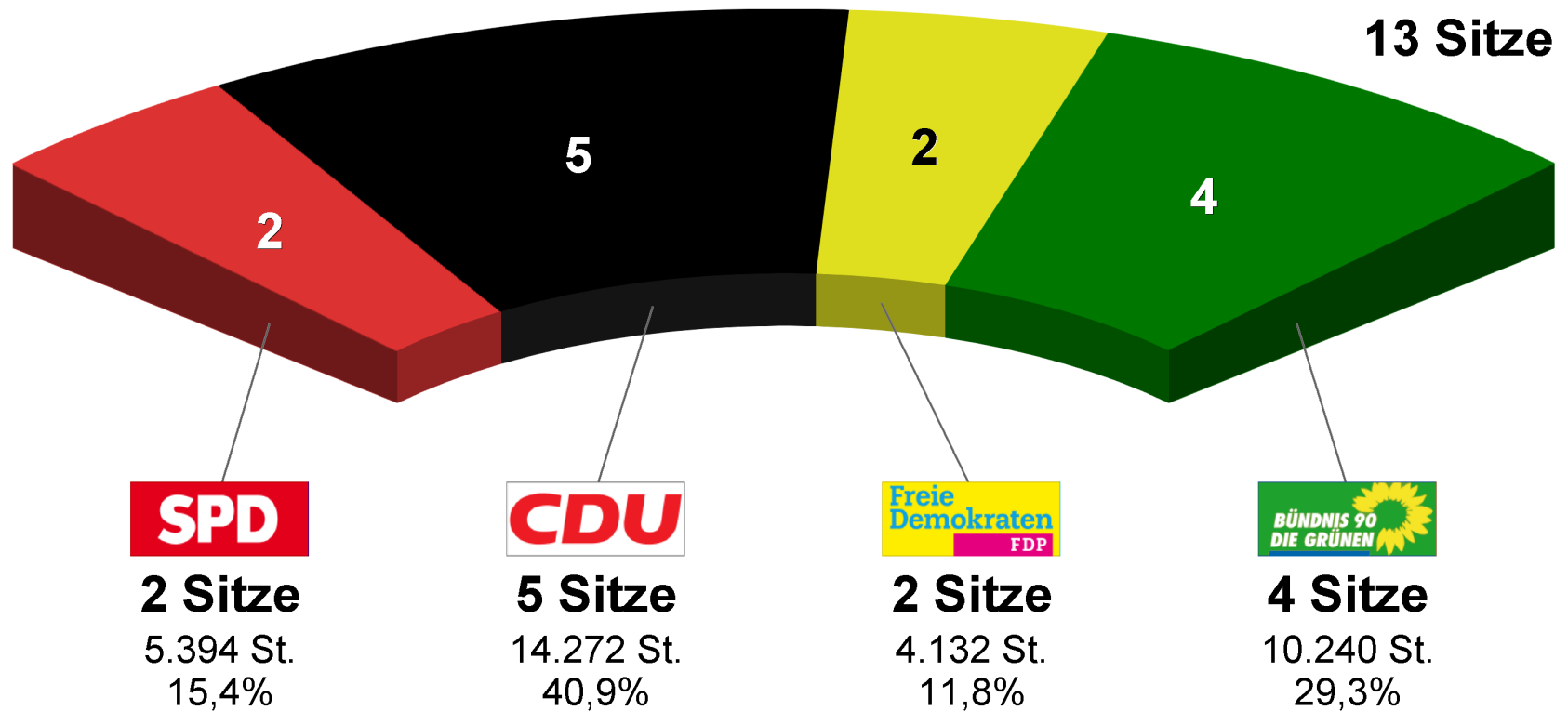
Ersatzpersonen

5	511	Oswald, Dominika	751
6	505	Maier, Ulrike	735
7	506	Schwickerath, Marco	685
8	509	Born, Jürgen	668
9	507	Waldmann, Sascha	649
10	512	Eckhardt-Würz, Anke	639
11	508	Roth, Martin	631
12	510	Hartung, Roland	595

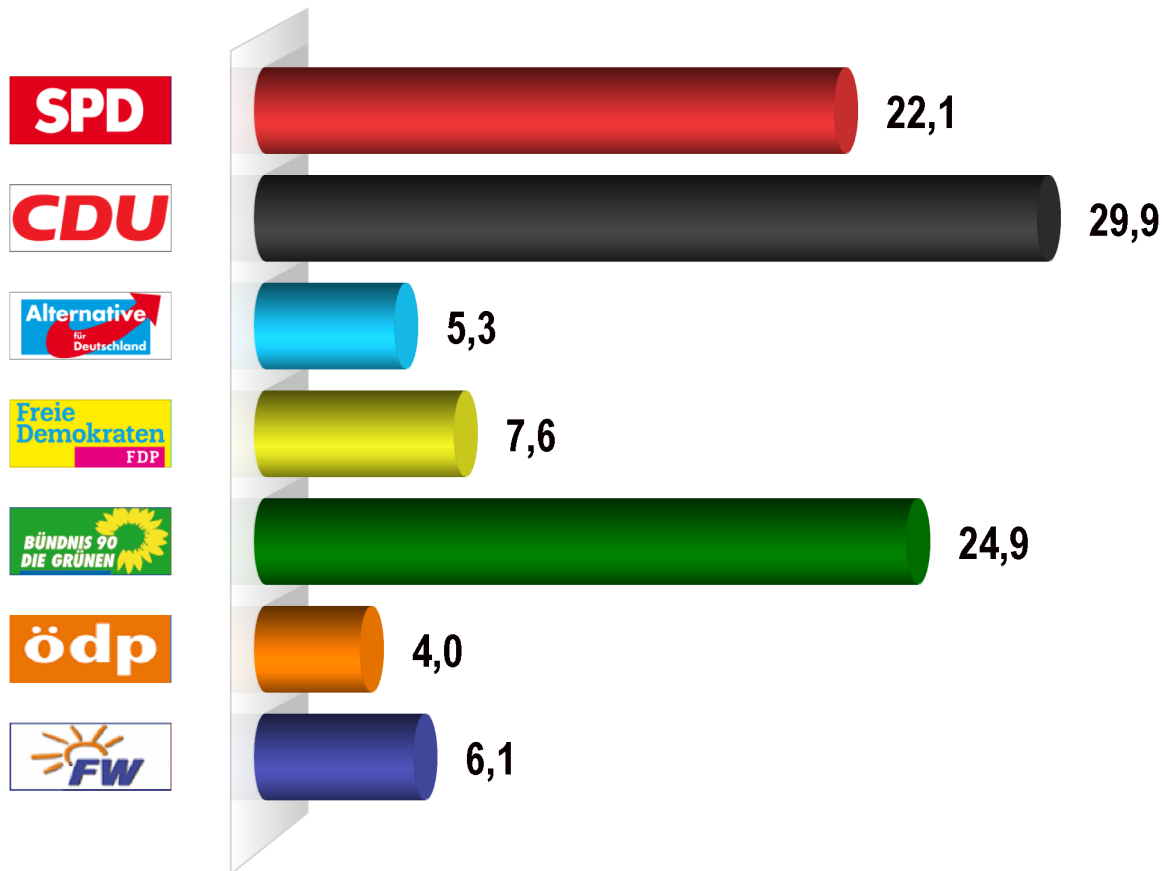
ÖDP : 0 Sitze**Bewerber/innen**

Rang	Nr	Person	Stimmen
1	701	Brandt, Stefan	366
2	702	Lonz, Isabell	266
3	703	Salomon, Bernd	244

Ortsbeirat 2019 Ebersheim
Vorläufige Sitzverteilung



Ortsbeirat 2019 Finthen
Vorläufiges Endergebnis
 Stimmenanteile in Prozent (%)



Wahlb. ohne Sperrv.	8.029
Wahlb. mit Sperrv.	2.585
Wahlb. insges.	10.614
Stimmzettel	6.643
Ungült. Stimmzettel	122
Gültige Stimmzettel	6.521
Abgegebene Stimmen	81.854
Wahlbeteiligung	62,6%

	Stimmen	Anteil
SPD	18.127	22,1%
CDU	24.471	29,9%
AfD	4.372	5,3%
FDP	6.227	7,6%
GRÜNE	20.388	24,9%
ÖDP	3.293	4,0%
FREIE WÄHLER	4.976	6,1%

Vorl. Sitzzuteilung Ortsbeirat 2019 Finthen

SPD : 3 Sitze			
Rang	Nr	Person	Stimmen
1	102	Mahle, Manfred	2178
2	101	de Vries, Stefanie	1793
3	111	Merkator, Kurt	1785

Ersatzpersonen

4	103	Bleicher, Marc-Antonin	1734
5	104	Häfner, Astrid	1502
6	105	Chatzigeorgiou, Alexander	1405
7	106	Kösling, Marcel	1202
8	107	Koch, Christoph	1187
9	108	Kampf, Kirsten	1170
10	109	Taschinski, Raoul	1147
11	110	Marsell, Tristan	1085
12	112	Oferath, Markus	1002
13	113	Hundt, Christian	937

CDU : 4 Sitze			
Rang	Nr	Person	Stimmen
1	201	Schmitt, Uta	3354
2	203	Rathgeber, Laura	2269
3	202	Greiner, Uwe	2073
4	211	Müller, Marco	1931

Ersatzpersonen

5	206	Schmitt, Katja	1784
6	204	Weidemann, Mechthild	1747
7	207	Sieben, Markus	1740
8	205	Korth, Philipp	1687
9	208	Stoyanova-Göbel, Bilyana	1666
10	210	Wenke, Alexander	1659
11	209	Schmidbauer, Regina	1613
12	212	Schmitt, Thomas	1546
13	213	Kempkes, Peter	1402

AfD : 1 Sitz			
Rang	Nr	Person	Stimmen
1	301	Zander, Bernd	1158

Ersatzpersonen

2	302	Emrich, Thomas	1085
3	303	Behner, Hans Ulrich	1069
4	304	Geipel, Angelika	1060

FDP : 1 Sitz			
Rang	Nr	Person	Stimmen
1	401	Hans, Volker	1376

Ersatzpersonen

2	402	Manthe, Jörg	882
3	406	Geyer, Michael	557
4	410	Prof. Dr. Becker, Manfred	515
5	407	Dr. Becker, Christian	482
6	403	Englisch, Carl	445
7	404	Richmond, Regina	428
8	405	Sontheim, Jakob	416
9	411	Bittner, Dietmar	401
10	408	Metzner, Stefan	373
11	409	Gemmer, Willy	352

GRÜNE : 3 Sitze

Rang	Nr	Person	Stimmen
1	501	Haug, Sonja	5077
2	502	Reichow-Hansen, Anja	4897
3	503	Dr. Wittmer, Volker	4595

Ersatzpersonen

4	504	Silberhorn, Timo	2935
5	505	Gieseler, Philippe	1443
6	506	Bischof, Oliver	1441

ÖDP : 0 Sitze**Bewerber/innen**

Rang	Nr	Person	Stimmen
1	701	Sauer, Jürgen	952
2	702	Gundlach, David	715
3	703	Prof. Waninger, Karl	707
4	704	Benner, Angelika	465
5	706	Weinrich, Monika	234
6	705	Weinrich, Christoph	220

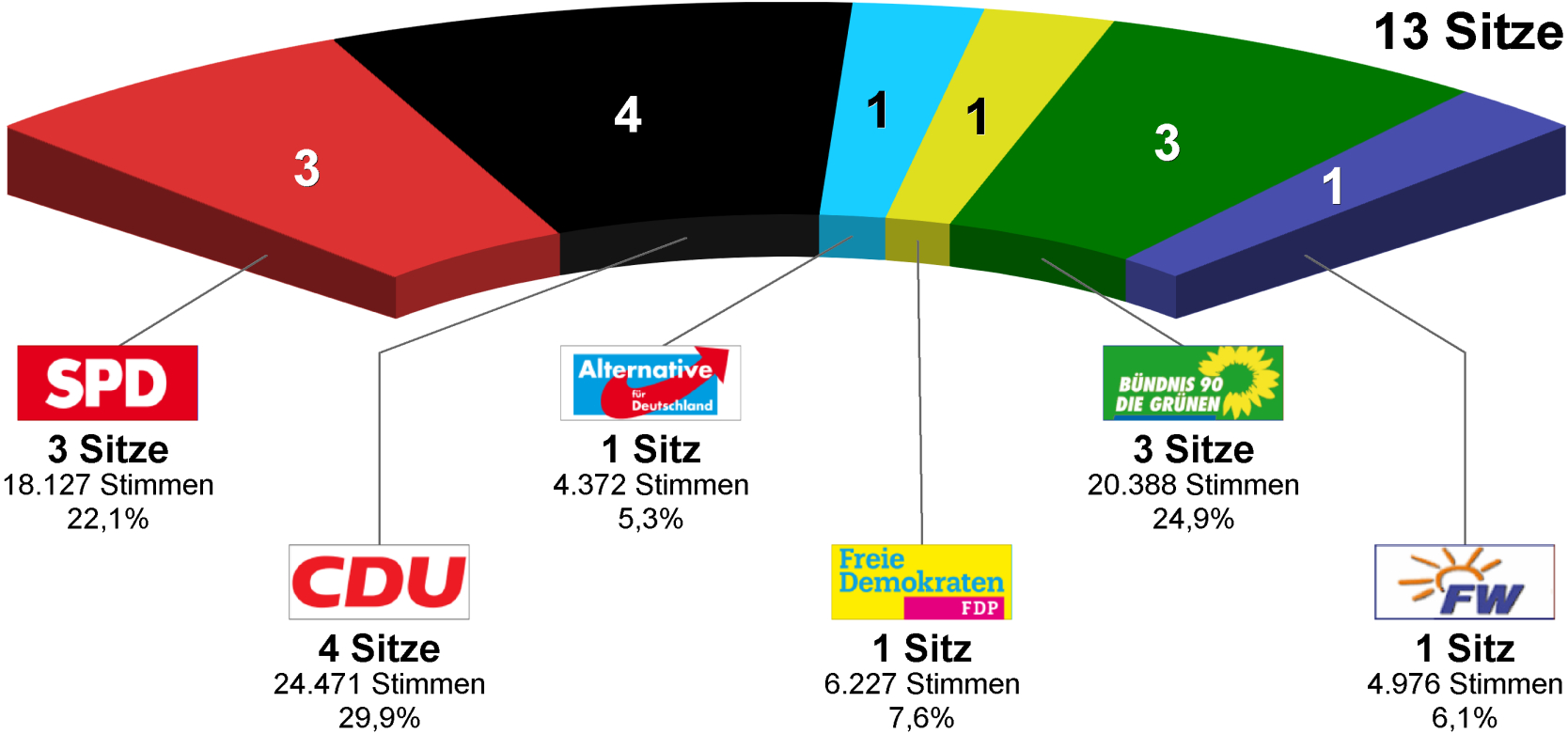
FREIE WÄHLER : 1 Sitz

Rang	Nr	Person	Stimmen
1	901	Berndroth, Claus	1521

Ersatzpersonen

2	904	Boxhorn, Markus	1113
3	902	Döring, Jürgen	1044
4	903	Wachs, Jürgen	947
5	905	Berndroth, Christoph	351

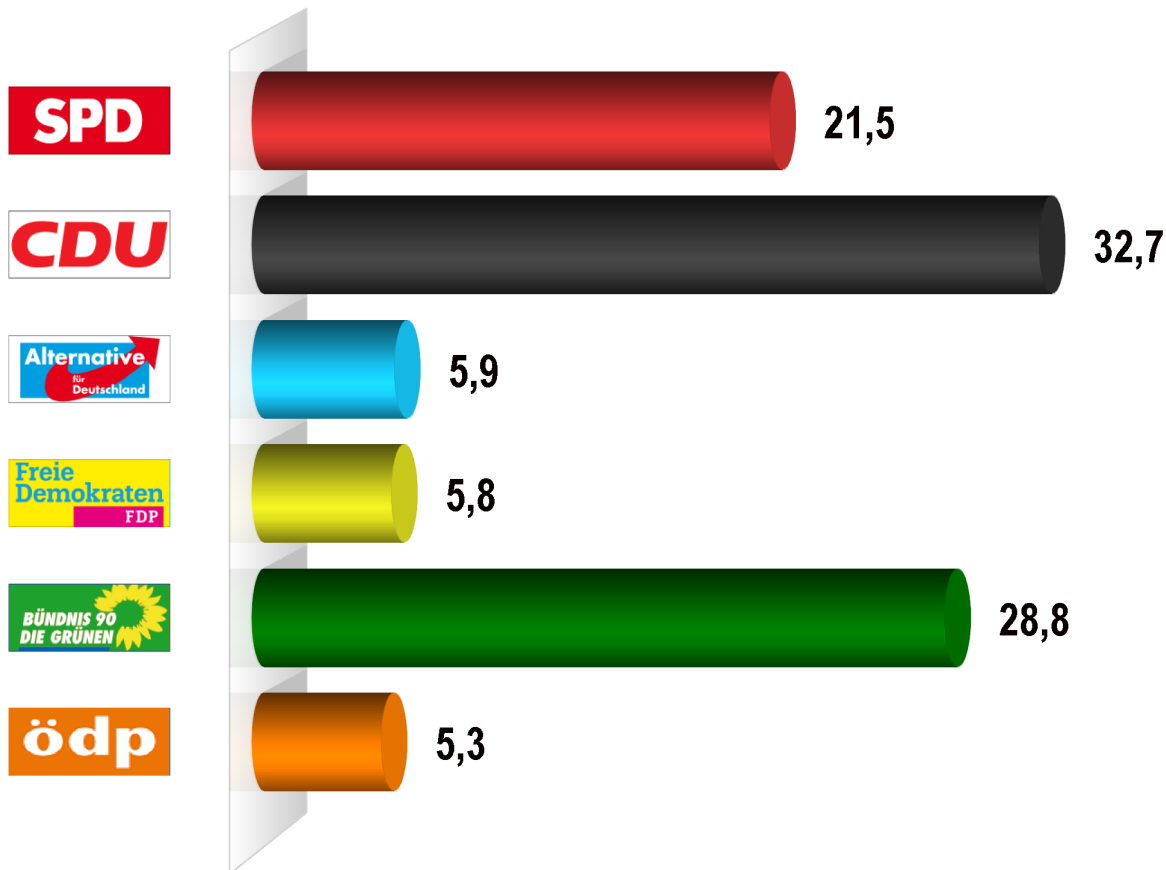
Ortsbeirat 2019 Finthen
Vorläufige Sitzverteilung



Ortsbeirat 2019 Gonsenheim

Vorläufiges Endergebnis

Stimmenanteile in Prozent (%)



Wahlb. ohne Sperrv.	13.383
Wahlb. mit Sperrv.	4.920
Wahlb. insges.	18.303
Stimmzettel	11.684
Ungült. Stimmzettel	195
Gültige Stimmzettel	11.489
Abgegebene Stimmen	145.380
Wahlbeteiligung	63,8%

	Stimmen	Anteil
SPD	31.248	21,5%
CDU	47.550	32,7%
AfD	8.580	5,9%
FDP	8.402	5,8%
GRÜNE	41.825	28,8%
ÖDP	7.775	5,3%

Vorl. Sitzzuteilung Ortsbeirat 2019 Gonsenheim

SPD : 3 Sitze			
Rang	Nr	Person	Stimmen
1	101	Carstensen, Jens	3887
2	102	Kasper, Nina	3150
3	107	Kinzelbach, Martin	2694

Ersatzpersonen

4	106	Zimmer, Christine	2677
5	103	Wabra, Marcel	2423
6	104	Reinert-Benedyczuk, Barbara	2401
7	105	Claus, Ralf	2220
8	108	Schneider-Bauerfeind, Gudrun	2117
9	110	Mussa, Nawal	2033
10	109	Küppers, Michael	1978
11	111	Kohler, Hermann	1922
12	113	von der Groeben, Karin	1902
13	112	Diller, Kristina	1844

CDU : 4 Sitze			
Rang	Nr	Person	Stimmen
1	201	Flegel, Sabine	7132
2	202	Huber, Mathias	4046
3	203	Müller-Horn, Manuela	3684
4	206	Schenk, Rainer	3511

Ersatzpersonen

5	211	Werum, Isabell	3483
6	205	Löhr, Simone	3463
7	204	Reinartz, Marieluise	3427
8	207	Hartkopf, Roland	3380
9	210	Flegel, Felix	3312
10	209	Müller, Lea	3266
11	208	Rohe, Philipp	3162
12	212	Eck, Hermann	2966
13	213	Stähler, Fritz-Bernhard	2718

AfD : 1 Sitz			
Rang	Nr	Person	Stimmen
1	301	Zerban, Bernd	2033

Ersatzpersonen

2	302	Stark, Oliver	2003
3	303	Grabert, Frank	1960
4	304	Vogler, Anna	1921
5	305	Marutz, Elfi	663

FDP : 1 Sitz			
Rang	Nr	Person	Stimmen

FDP : 1 Sitz			
1	401	Oepen, Wolfgang	1930

Ersatzpersonen

2	402	Bub, Kerstin	1923
3	403	Dr. Flothow, Gerhart	1713
4	404	Dr. Wronna, Alexander	1110
5	406	Dr. Schmitz, Peter	904
6	405	Dr. Kohl, Oliver	822

GRÜNE : 3 Sitze			
Rang	Nr	Person	Stimmen
1	501	Cremille, Diane	7354
2	502	Alvarez Gonzalez, Markus	7133
3	503	Heidke, Inken	6577

Ersatzpersonen

4	504	Steinbronn, Martin	6285
5	505	Volk, Jannik	5914
6	506	Aron, Josef	2974
7	507	Heinisch, Gunther	2845
8	508	Zeitlinger, Gernot	2743

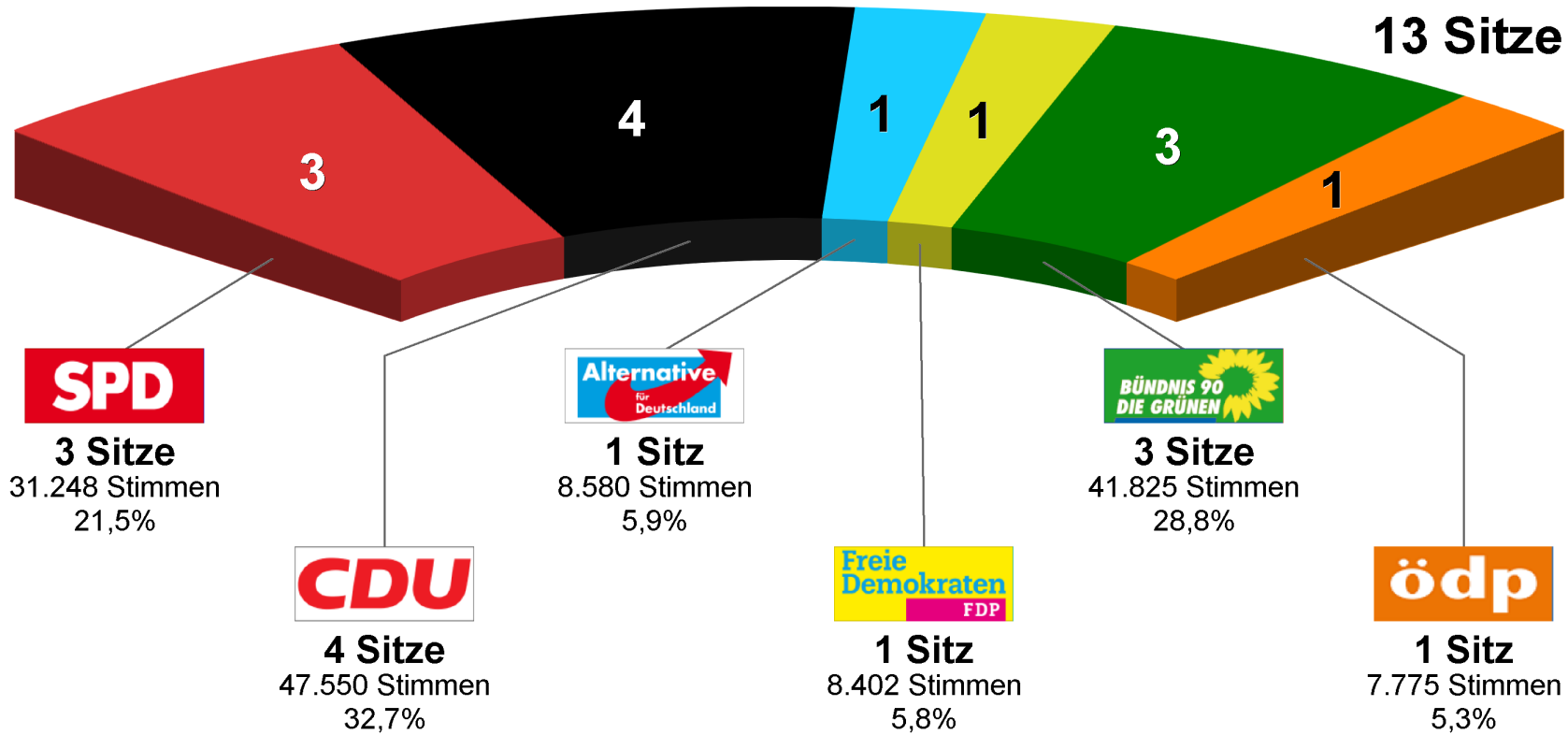
ÖDP : 1 Sitz			
Rang	Nr	Person	Stimmen
1	701	Dr. Schinke, Holger	2252

Ersatzpersonen

2	703	Dr. Steinke, Karsten	1190
3	702	von Watzdorf, Bernhard	1187
4	704	Förster, Jan-David	1077
5	706	Enders, Claus	1069
6	705	Bremer, Paul Michael	1000

Ortsbeirat 2019 Gonsenheim

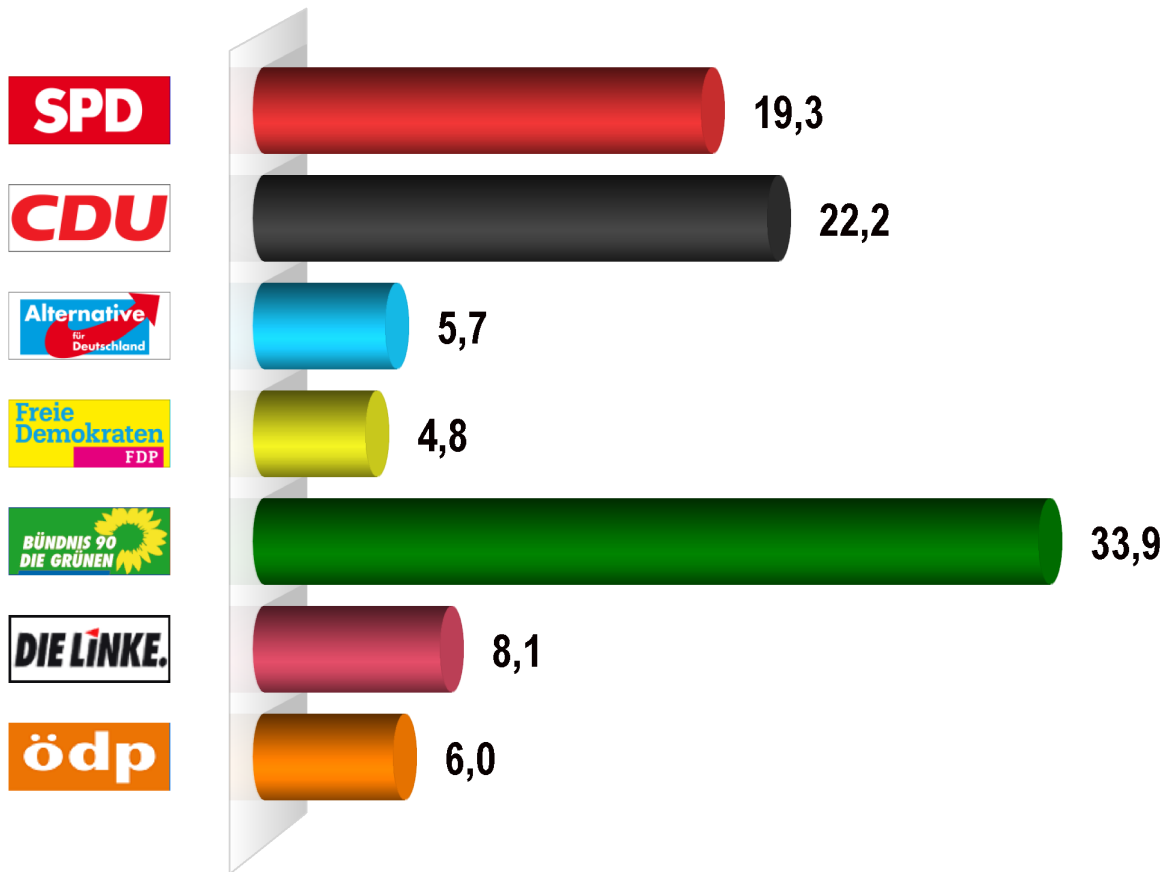
Vorläufige Sitzverteilung



Ortsbeirat 2019 Hartenberg/Münchfeld

Vorläufiges Endergebnis

Stimmenanteile in Prozent (%)



Wahlb. ohne Sperrv.	9.863
Wahlb. mit Sperrv.	3.426
Wahlb. insges.	13.289
Stimmzettel	7.947
Ungült. Stimmzettel	144
Gültige Stimmzettel	7.803
Abgegebene Stimmen	98.597
Wahlbeteiligung	59,8%

	Stimmen	Anteil
SPD	19.042	19,3%
CDU	21.866	22,2%
AfD	5.610	5,7%
FDP	4.773	4,8%
GRÜNE	33.422	33,9%
DIE LINKE	7.939	8,1%
ÖDP	5.945	6,0%

Vorl. Sitzzuteilung Ortsbeirat 2019 Hartenberg/Münchfeld

SPD : 2 Sitze			
Rang	Nr	Person	Stimmen
1	108	Zaufke, Jürgen	1972
2	101	Maillet, Roswitha	1966

Ersatzpersonen

3	102	Lüttig, Konrad	1734
4	103	Rösch, Herbert	1592
5	110	Hassan, Cansu	1591
6	105	Paulus, Julian	1561
7	104	Fischer, Gerald	1508
8	106	Galle, Marco	1492
9	107	May, Karl-Georg	1452
10	109	Wenner, Horst	1450
11	111	Hassan, Karim-Abdul-Jabar	1448
12	112	Neumann, Walter	1276

CDU : 3 Sitze			
Rang	Nr	Person	Stimmen
1	201	Trautwein, Karin	3008
2	202	Lukas, Jutta	1868
3	203	Böhme, Martin-Maurice	1786

Ersatzpersonen

4	206	Schneider, Sabine	1679
5	209	Dr. Reinbold, Markus	1662
6	204	Belitz, Hans-Joachim	1634
7	207	Hube, Rudolf	1610
8	208	Grebner, Thomas	1609
9	205	Höltershinken, Henning	1579
10	210	Egert, Konstantin	1460
11	211	Kirschner, Martin	1401
12	212	Preuß, Stefan	1306
13	213	Petry, Reinhard	1264

AfD : 1 Sitz			
Rang	Nr	Person	Stimmen
1	301	Faber, Matthias	1315

Ersatzpersonen

2	302	Buch, Julia	1298
3	303	Nagel, Wilhelm	1285
4	304	Seitschek, Friedrich	1264
5	305	Stephan, Holger	448

FDP : 1 Sitz			
Rang	Nr	Person	Stimmen
1	401	Puderbach, Alexander	959

Ersatzpersonen

2	403	Höfner, Katharina-Sophie	764
3	402	Guth, Iven	724
4	405	Dr. May, Gideon	663
5	404	Dehghan, Robert	659
6	406	Henkel, Benjamin	627
7	407	Dr. Panthöfer, Martin	377

GRÜNE : 4 Sitze

Rang	Nr	Person	Stimmen
1	501	Sauer, Christin	8337
2	502	Veit, Philipp	7762
3	503	Pfeifer, Ann Kristin	7689
4	504	Dr. Buus, Marcel	7084

Ersatzpersonen

5	505	Zander-Ketterer, Helga	2550
---	-----	------------------------	------

DIE LINKE : 1 Sitz

Rang	Nr	Person	Stimmen
1	601	Lautenbacher, Manuel	1981

Ersatzpersonen

2	603	Laufer, Hendrik	1878
3	602	Kleinkauf, Johannes	1828
4	604	Paulmichl, Christoph	1648
5	605	Decker, Malte	604

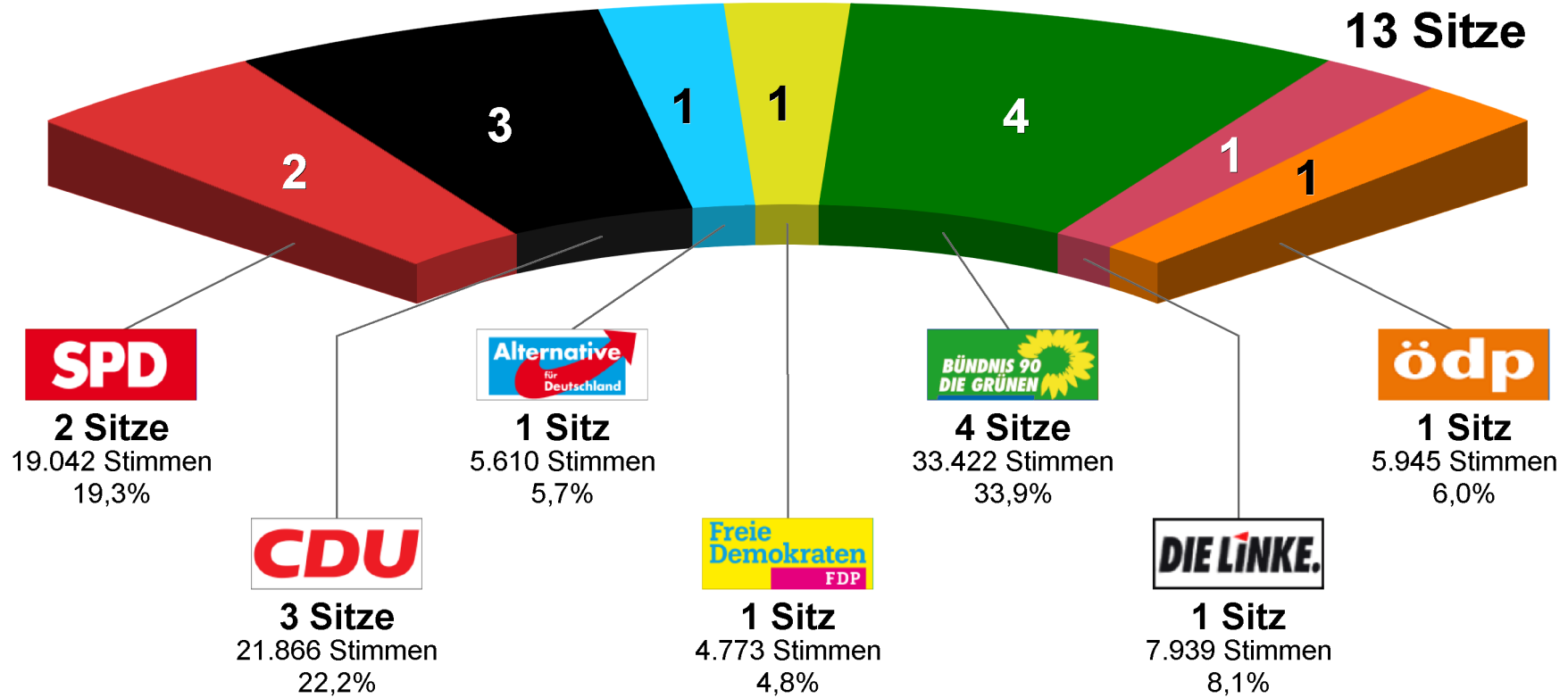
ÖDP : 1 Sitz

Rang	Nr	Person	Stimmen
1	701	Konrad, Walter	1678

Ersatzpersonen

2	702	Leither, Jutta	999
3	703	Grieger, Brigitte	931
4	704	Matlosz-Konrad, Malgorzata	818
5	705	Dötsch, Wilfried	765
6	706	Emig, Peter	754

Ortsbeirat 2019 Hartenberg/Münchfeld
Vorläufige Sitzverteilung



Vorl. Sitzzuteilung Ortsbeirat 2019 Hechtsheim

SPD : 3 Sitze			
Rang	Nr	Person	Stimmen
1	101	Herda Munoz, Tatiana	3285
2	103	Kley, Jan-Dustin	1767
3	102	Kindgen, Margret	1749

Ersatzpersonen

4	105	Euteneuer, Klaus	1677
5	106	Wagner, Susanne	1619
6	107	Alkozei, Hassina	1588
7	104	Pöhler, Felix	1573
8	110	Degenhardt, Susanne	1474
9	108	Bühring, Nils	1397
10	113	Dr. Pohl, Christine	1397
11	111	Heger, Tobias	1371
12	109	Kotter, Manfred	1349
13	112	Scheuer, Laurin	1246

CDU : 4 Sitze			
Rang	Nr	Person	Stimmen
1	201	Jung, Franz	3661
2	204	Meier, Konrad	2402
3	202	Bohland, Hans-Peter	2392
4	203	Steffen, Markus	2234

Ersatzpersonen

5	205	Brucherseifer, Angelika	2211
6	209	Nolte, Vicky	2048
7	211	Prof. Dr. Loomans, Dirk	1987
8	207	Krahn, Vera	1944
9	206	Huber-Barat, Claude	1923
10	208	Huster, Heribert	1712
11	210	Dr. Kaulich, Udo	1699
12	212	Thomas, Robin	1642
13	213	Rittau, Jürgen	1535

FDP : 1 Sitz			
Rang	Nr	Person	Stimmen
1	401	Zehe-Clauß, Birgit	1785

Ersatzpersonen

2	402	Driessen, Jan-Hendrik	946
3	403	Kilian, Peter	714
4	404	Rusbüldt, Almut	706
5	406	Bauer, Dirk	625
6	405	Hippchen, Mats	589
7	408	Meyer-Scholten, Jörg	508
8	407	Ceylan, Selman	499
9	411	Engelmann-Driessen, Jutta	494

10	409	Bußmann, Edith	485
11	410	Rusbüldt, Bernd	477
12	413	Dr. Brink, Ulrich	457
13	412	Volkert, Matthias	433

GRÜNE : 3 Sitze

Rang	Nr	Person	Stimmen
1	501	Quast-Stein, Sieglinde	3426
2	502	Linde, Jürgen	3100
3	503	Molitor, Regina	3006

Ersatzpersonen

4	504	Röder, Rupert	1757
5	505	Herzog-Hauff, Sabine	1530
6	507	Theile, Ina	1510
7	509	Eckert, Christine	1428
8	506	Buddendiek, Benjamin	1388
9	508	Jares-Schurz, Johannes	1358
10	510	Zimmer, Matthias	1269

ÖDP : 1 Sitz

Rang	Nr	Person	Stimmen
1	701	Prof. Dr. Leinen, Felix	1606

Ersatzpersonen

2	702	Dr. Ottermann, Annelen	1074
3	705	Leinen, Barbara	729
4	703	Leinen, Lukas	719
5	704	Beer, Marcus	684
6	706	Bertog, Siegfried	336

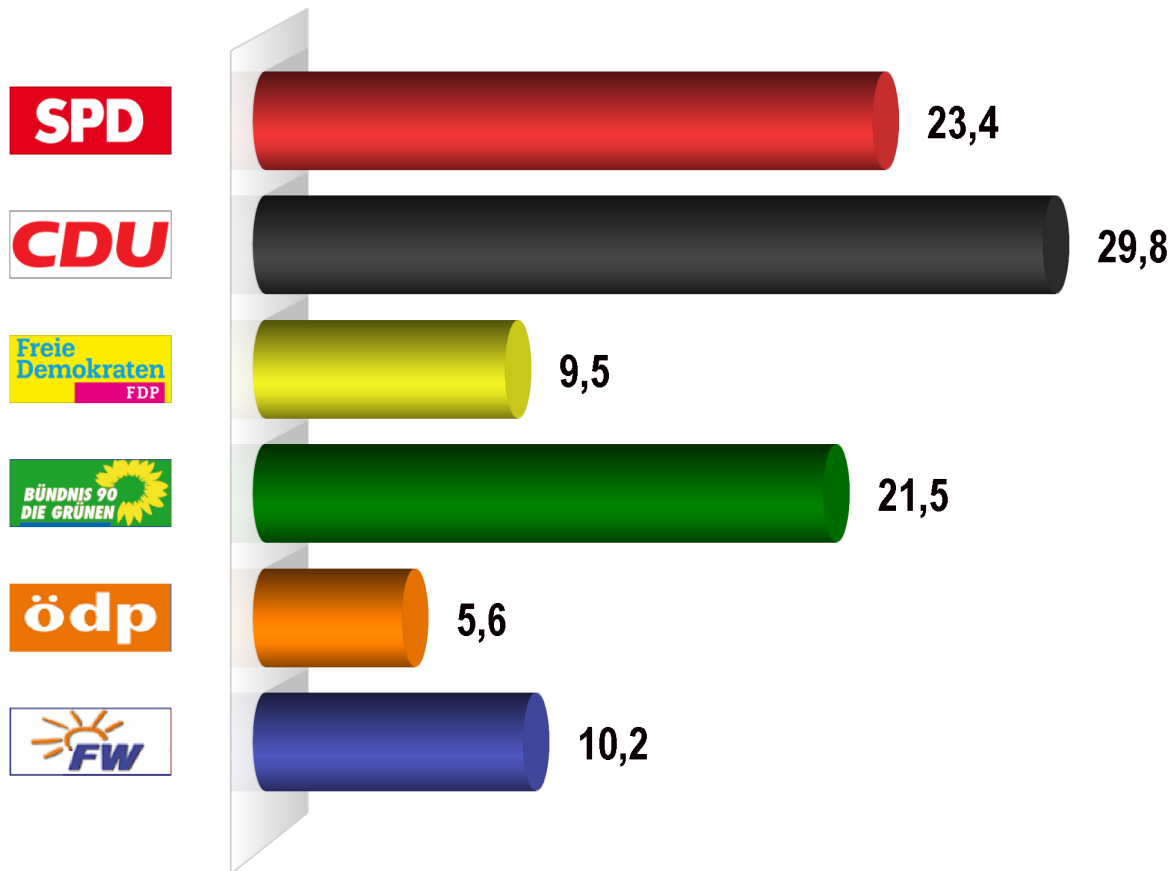
FREIE WÄHLER : 1 Sitz

Rang	Nr	Person	Stimmen
1	902	Schwarz, Reinhard	2408

Ersatzpersonen

2	901	Wenderoth, Gerhard	2332
3	905	Wenderoth, Carla	787
4	903	Schütz, Kai	702
5	904	Falke, Mario	687
6	906	König, Barbara	647
7	907	Jacobsen, Gunter	624
8	909	Wenderoth, Leon	581
9	908	Hellmann, Corinna	580

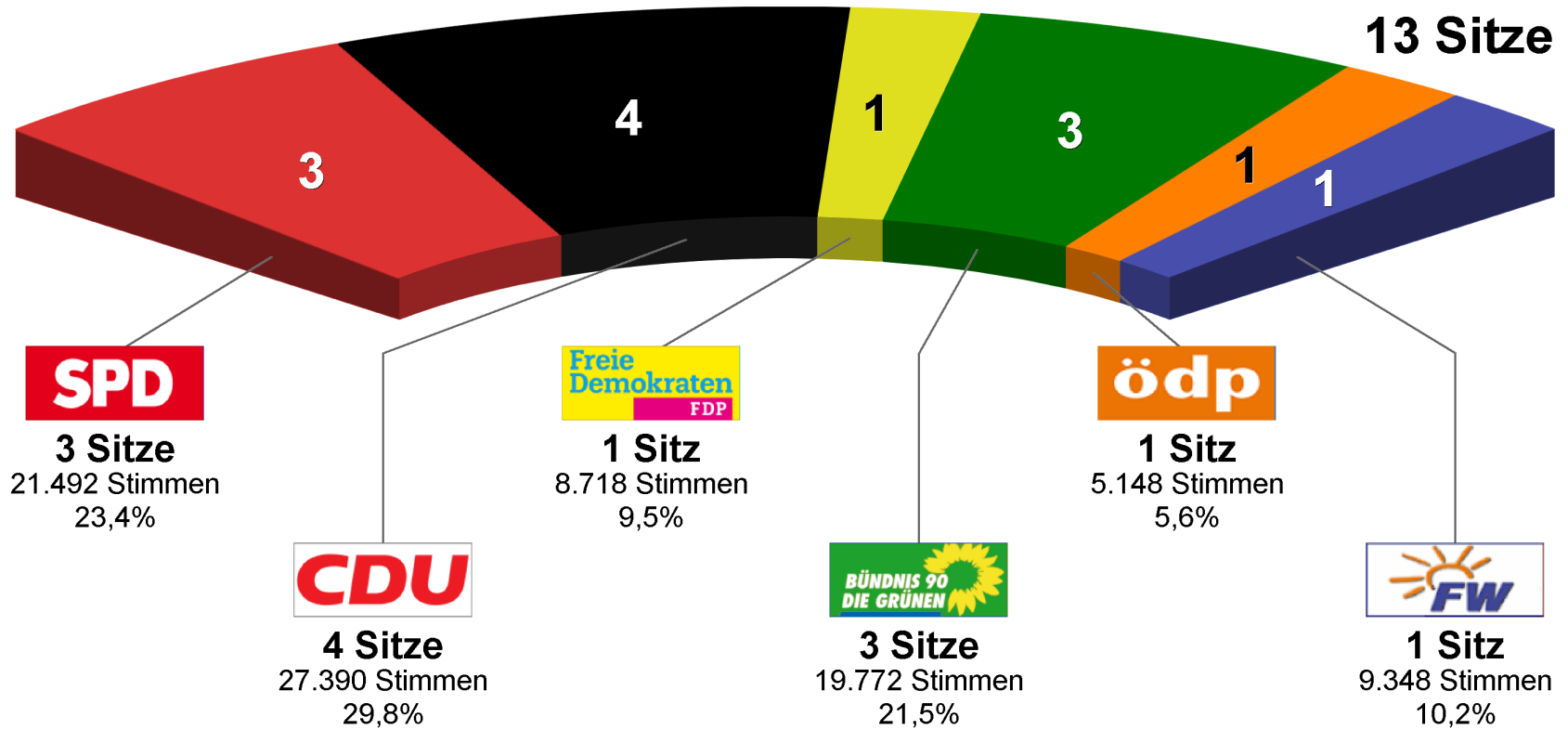
Ortsbeirat 2019 Hechtsheim
Vorläufiges Endergebnis
 Stimmenanteile in Prozent (%)



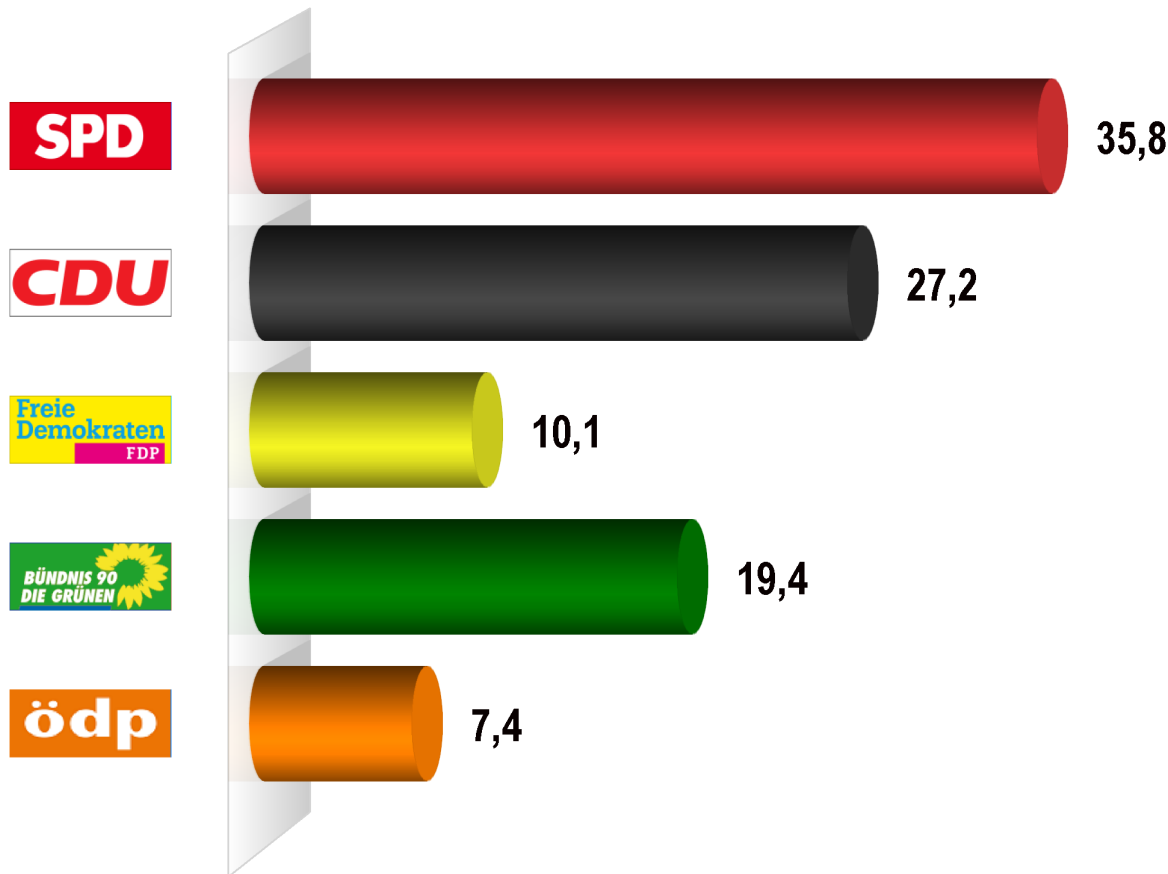
Wahlb. ohne Sperrv.	8.634
Wahlb. mit Sperrv.	3.279
Wahlb. insges.	11.913
Stimmzettel	7.444
Ungült. Stimmzettel	151
Gültige Stimmzettel	7.293
Abgegebene Stimmen	91.868
Wahlbeteiligung	62,5%

	Stimmen	Anteil
SPD	21.492	23,4%
CDU	27.390	29,8%
FDP	8.718	9,5%
GRÜNE	19.772	21,5%
ÖDP	5.148	5,6%
FREIE WÄHLER	9.348	10,2%

Ortsbeirat 2019 Hechtsheim Vorläufige Sitzverteilung



Ortsbeirat 2019 Laubenheim
Vorläufiges Endergebnis
 Stimmenanteile in Prozent (%)



Wahlb. ohne Sperrv.	5.017
Wahlb. mit Sperrv.	2.162
Wahlb. insges.	7.179
Stimmzettel	4.824
Ungült. Stimmzettel	100
Gültige Stimmzettel	4.724
Abgegebene Stimmen	59.129
Wahlbeteiligung	67,2%

	Stimmen	Anteil
SPD	21.196	35,8%
CDU	16.092	27,2%
FDP	5.980	10,1%
GRÜNE	11.498	19,4%
ÖDP	4.363	7,4%

Vorl. Sitzzuteilung Ortsbeirat 2019 Laubenheim

SPD : 5 Sitze			
Rang	Nr	Person	Stimmen
1	101	Strotkötter, Gerhard	3658
2	104	Stenner, Paul	2375
3	105	Stampp, Wolfgang	1772
4	102	Geißner, Ralf	1666
5	103	Hecht, Elke Judith	1643

Ersatzpersonen

6	108	Diefert, Tobias	1470
7	106	Haas, Daniela	1456
8	107	Danovski, Pascal	1306
9	109	Wiedensohler, Nico	1252
10	111	Gebhart, Hedwig	1235
11	110	Berres, Axel	1190
12	112	Klein, Margit	1120
13	113	Schmidt, Gerd	1053

CDU : 3 Sitze			
Rang	Nr	Person	Stimmen
1	201	Riffel, Norbert	2140
2	203	Möhn, Sabrina	1678
3	202	Pinheiro, Carlos	1556

Ersatzpersonen

4	204	Quirin, Maurice	1342
5	208	Dr. Tress, Peter	1333
6	207	Porth, Oliver	1305
7	205	Chwalak, Benjamin	1170
8	206	Hornig, Franziska	1067
9	211	Huch, Wolfgang	1001
10	209	Riffel, Dagmar	981
11	210	Bayazit, Erdem	913
12	212	Große, Barbara	803
13	213	Krausch, Michael	803

FDP : 1 Sitz			
Rang	Nr	Person	Stimmen
1	401	Dr. Hecht, Christian	1463

Ersatzpersonen

2	402	Strokowsky, Peter	855
3	403	Neuroth, Julia	771
4	408	Koppius, Walter	541
5	405	Glahn, Susanne Sibylle	450
6	410	Dr. Lethaus, Hans-Jürgen	398
7	407	Dr. Freimund-Holler, Bettina	392
8	404	Kinsky, Volker	386
9	406	Farwer, Heiko	383

10	409	Ackermann, Gisela	341
----	-----	-------------------	-----

GRÜNE : 3 Sitze

Rang	Nr	Person	Stimmen
1	501	Müller, Gabriele	2977
2	503	Ivecen, Kamil	2709
3	502	Horak, Franz	2560

Ersatzpersonen

4	504	Eder, Wolfgang	2437
5	505	Krauss, Stephan	815

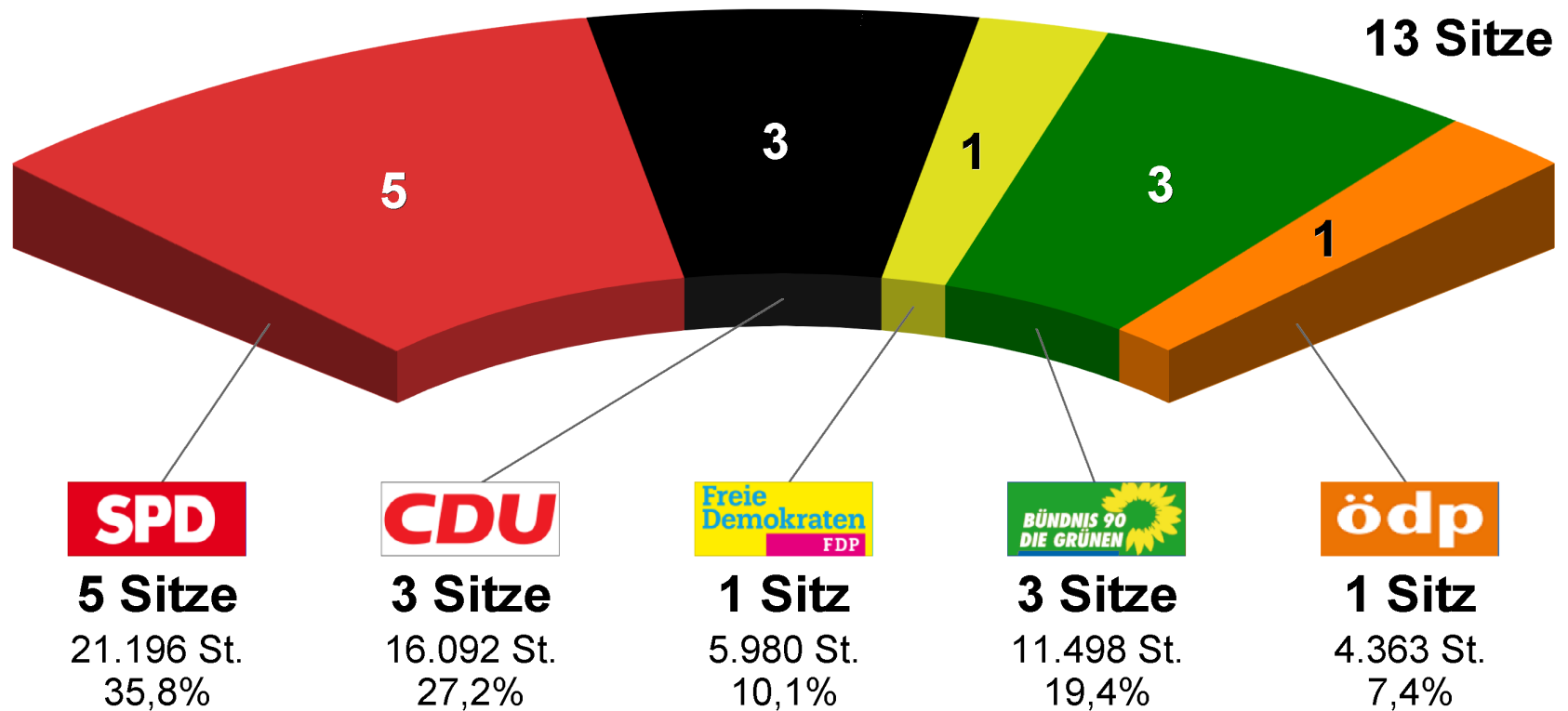
ÖDP : 1 Sitz

Rang	Nr	Person	Stimmen
1	701	Frings, Ulrich	1139

Ersatzpersonen

2	702	Kern, Fabian	990
3	703	Nichell, Norbert	971
4	704	Nichell, Angelika	703
5	705	Schneider, Reni	560

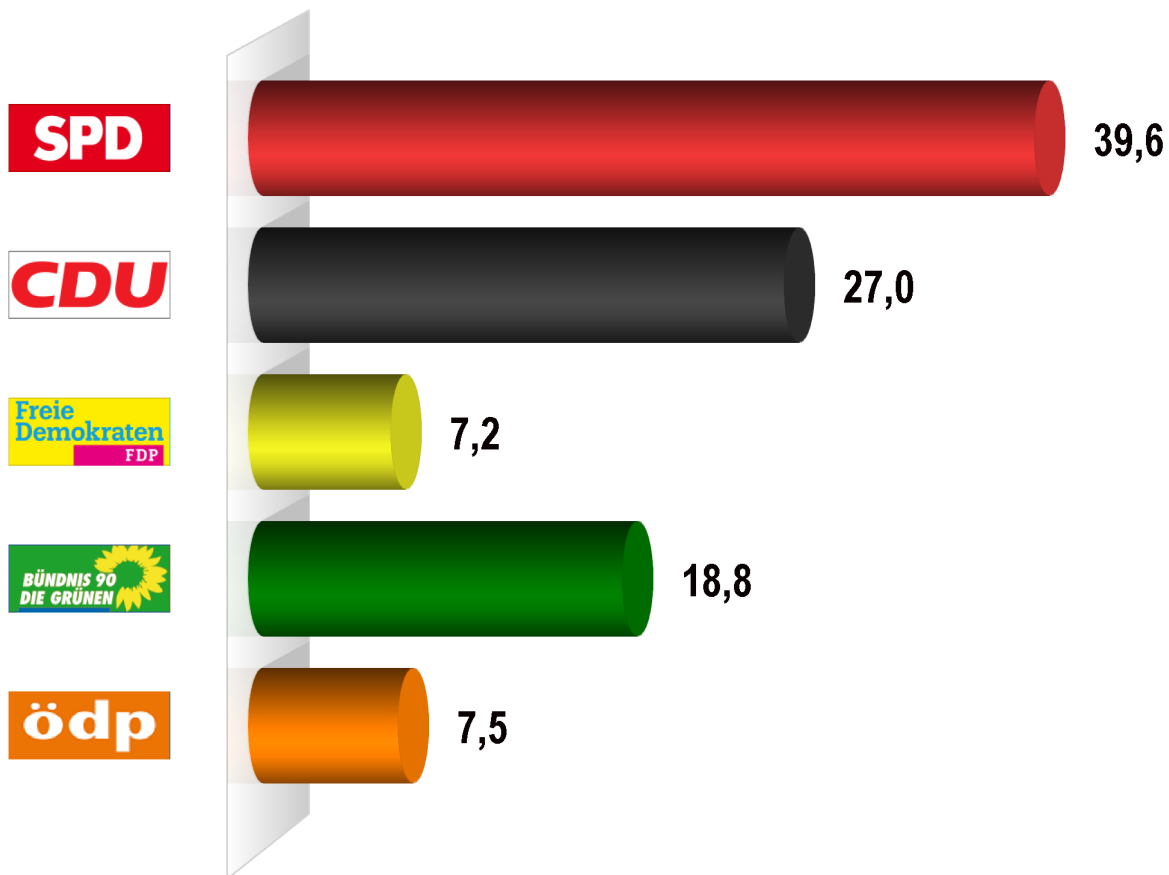
Ortsbeirat 2019 Laubenheim
Vorläufige Sitzverteilung



Ortsbeirat 2019 Lerchenberg

Vorläufiges Endergebnis

Stimmenanteile in Prozent (%)



Wahlb. ohne Sperrv.	3.252
Wahlb. mit Sperrv.	1.120
Wahlb. insges.	4.372
Stimmzettel	2.483
Ungült. Stimmzettel	62
Gültige Stimmzettel	2.421
Abgegebene Stimmen	30.360
Wahlbeteiligung	56,8%

	Stimmen	Anteil
SPD	12.011	39,6%
CDU	8.184	27,0%
FDP	2.175	7,2%
GRÜNE	5.710	18,8%
ÖDP	2.280	7,5%

Vorl. Sitzzuteilung Ortsbeirat 2019 Lerchenberg

SPD : 5 Sitze			
Rang	Nr	Person	Stimmen
1	101	Westrich, Sissi	2142
2	102	Zorn, Horst	1023
3	103	Krämer, Nicole	984
4	104	Schütrumpf, Otto	974
5	105	Prof. Dr. Dr. Baum, Detlef	956

Ersatzpersonen

6	106	Weinberg, Verena	947
7	107	Winter, Jochen	794
8	108	Jursch, Renate	744
9	110	Polat, Fatma	733
10	109	Pfeifer, Daniel	727
11	112	Eberbach-Sahillioglu, Marion	713
12	111	Heinrichs, Ralph	672
13	113	Kowalczyk, Annette	602

CDU : 4 Sitze			
Rang	Nr	Person	Stimmen
1	202	Gillenberger, Markus	817
2	201	Lohmann, Jörg	777
3	203	Ruta, Renate	755
4	205	Schappert, Ingrid	743

Ersatzpersonen

5	212	Rosenzweig-Heisecke, Alexandra	722
6	204	Michalewicz, Andreas	626
7	206	Sorg, Henrik	580
8	207	Bohland, Oliver	567
9	210	Diel, Annette	558
10	208	Kilb, Markus	553
11	209	Runge, Jörg	521
12	213	Schulz, Klaus	514
13	211	Hirschner, Thomas	451

FDP : 1 Sitz			
Rang	Nr	Person	Stimmen
1	401	Dr. Rexrodt, Dirk-Michael	560

Ersatzpersonen

2	402	Plein, Helmut	501
3	404	Friderichs, Erika	501
4	403	Schmitt-Psotta, Alice	451
5	405	Michaelis, Sigrid	162

GRÜNE : 2 Sitze			
Rang	Nr	Person	Stimmen

GRÜNE : 2 Sitze			
1	502	Dr. Conrad, Franziska	710
2	501	Klaus, Max	586

Ersatzpersonen

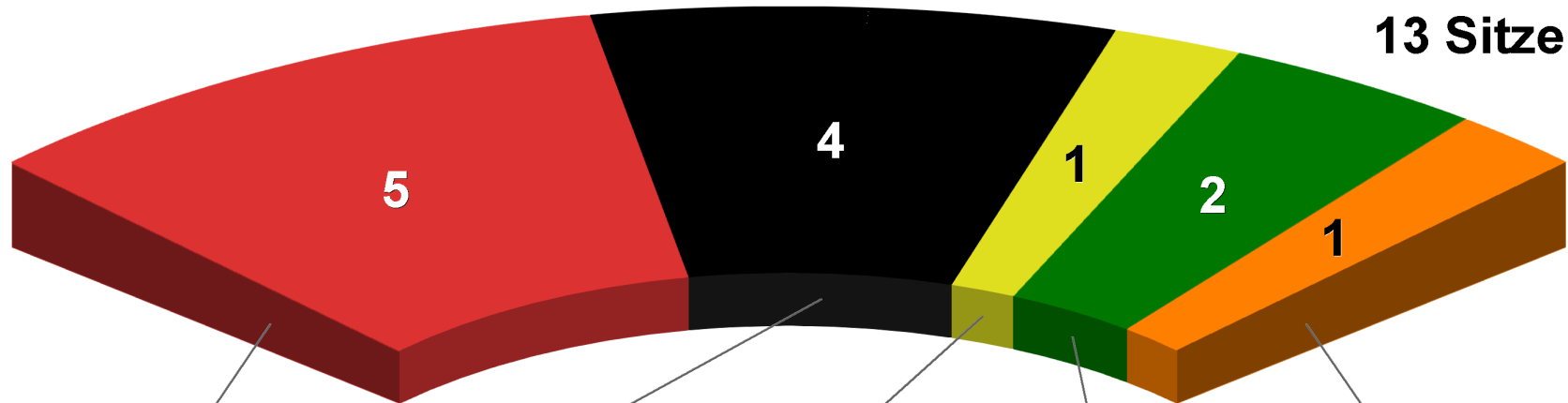
3	513	Zackl, Constantin	451
4	505	Schwarz, Gwendolyn	437
5	503	Caplja, Omer	430
6	507	Gieseler, Sabine	417
7	506	Schamal-Conrad, Werner	413
8	504	Laib, Paul	411
9	509	von Döhren, Maja	408
10	508	Schladt, Christoph	385
11	510	Mayer, Ingo	369
12	511	Schladt, Felix	357
13	512	Baum-Resch, Anna	336

ÖDP : 1 Sitz			
Rang	Nr	Person	Stimmen
1	701	Schimpf, Karl-Heinz	690

Ersatzpersonen

2	702	Mohr, Guido	499
3	703	Reiter-Mohr, Dunja	474
4	704	Kehrs, Annette	351
5	705	Erbe, Walter	266

Ortsbeirat 2019 Lerchenberg
Vorläufige Sitzverteilung



5 Sitze
12.011 St.
39,6%



4 Sitze
8.184 St.
27,0%



1 Sitz
2.175 St.
7,2%

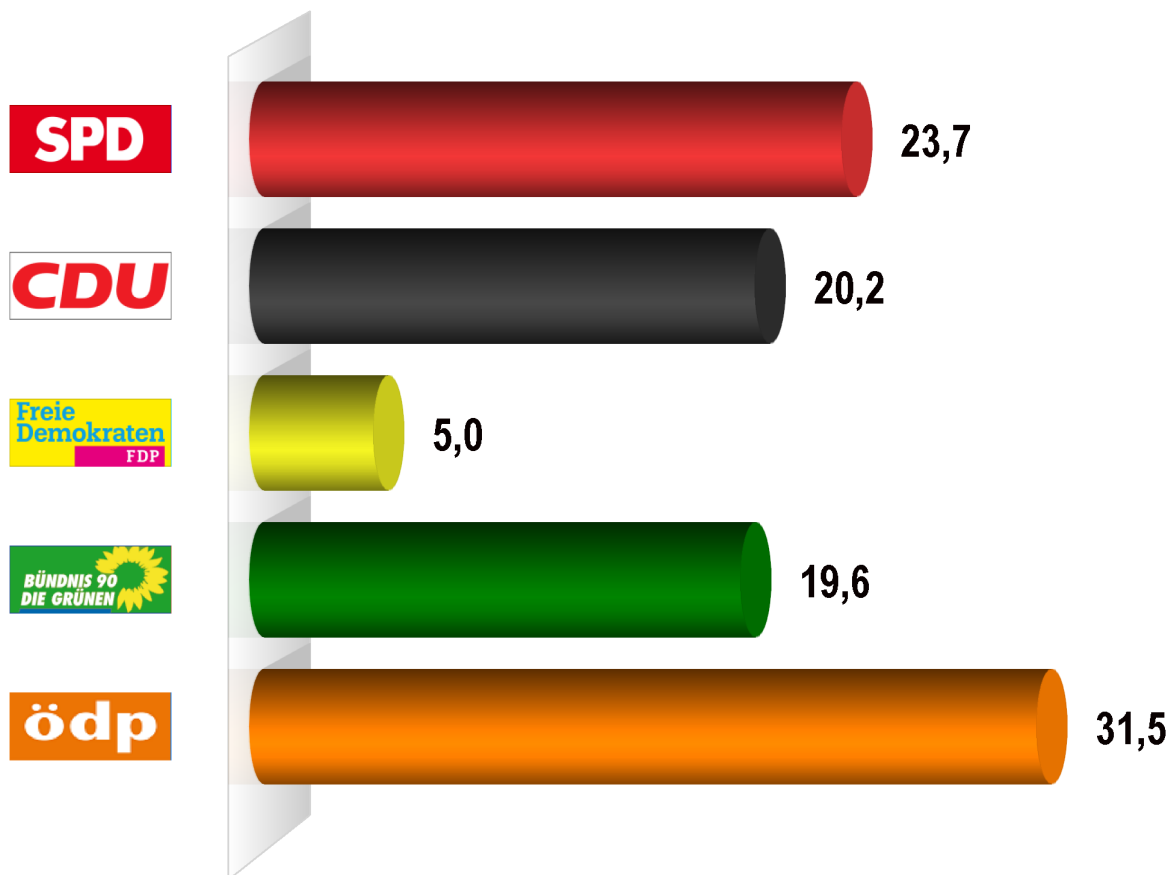


2 Sitze
5.710 St.
18,8%



1 Sitz
2.280 St.
7,5%

Ortsbeirat 2019 Marienborn
Vorläufiges Endergebnis
 Stimmenanteile in Prozent (%)



Wahlb. ohne Sperrv.	2.453
Wahlb. mit Sperrv.	762
Wahlb. insges.	3.215
Stimmzettel	1.931
Ungült. Stimmzettel	43
Gültige Stimmzettel	1.888
Abgegebene Stimmen	23.167
Wahlbeteiligung	60,1 %

	Stimmen	Anteil
SPD	5.485	23,7 %
CDU	4.684	20,2 %
FDP	1.147	5,0 %
GRÜNE	4.552	19,6 %
ÖDP	7.299	31,5 %

Vorl. Sitzzuteilung Ortsbeirat 2019 Marienborn

SPD : 3 Sitze			
Rang	Nr	Person	Stimmen
1	101	Rhein, Achim	1069
2	102	Hof, Horst	1001
3	105	Gerhardt, Christiane	814

Ersatzpersonen

4	104	Kasongo, Kabeya	785
5	106	Prof. Dr. Brumby, Lennart	742
6	103	Lukowicz, Fabio Francesco	736
7	107	Wizemann, Hans Peter	338

CDU : 3 Sitze			
Rang	Nr	Person	Stimmen
1	201	Noll, Daniel	923
2	202	Happel, Stephan	734
3	204	Hochhaus, Sascha	674

Ersatzpersonen

4	203	Bopp, Daniela	658
5	208	Körner, August	426
6	205	Schwarz, Michael	372
7	206	Garms, Dieter	353
8	207	Stauder, Helmut	298
9	209	Schlereth, Peter	246

FDP : 1 Sitz			
Rang	Nr	Person	Stimmen
1	401	Weber, Lars	411

Ersatzpersonen

2	402	Kaiser, Oliver	384
3	403	Reisener, Martin	352

GRÜNE : 2 Sitze			
Rang	Nr	Person	Stimmen
1	501	Nierhoff, David	1193
2	502	Röbbbecke, Markus	1048

Ersatzpersonen

3	503	Nierhoff, Stefanie	1034
4	504	Stoldt, Jonathan	650
5	505	Klasen, Nicolas	627

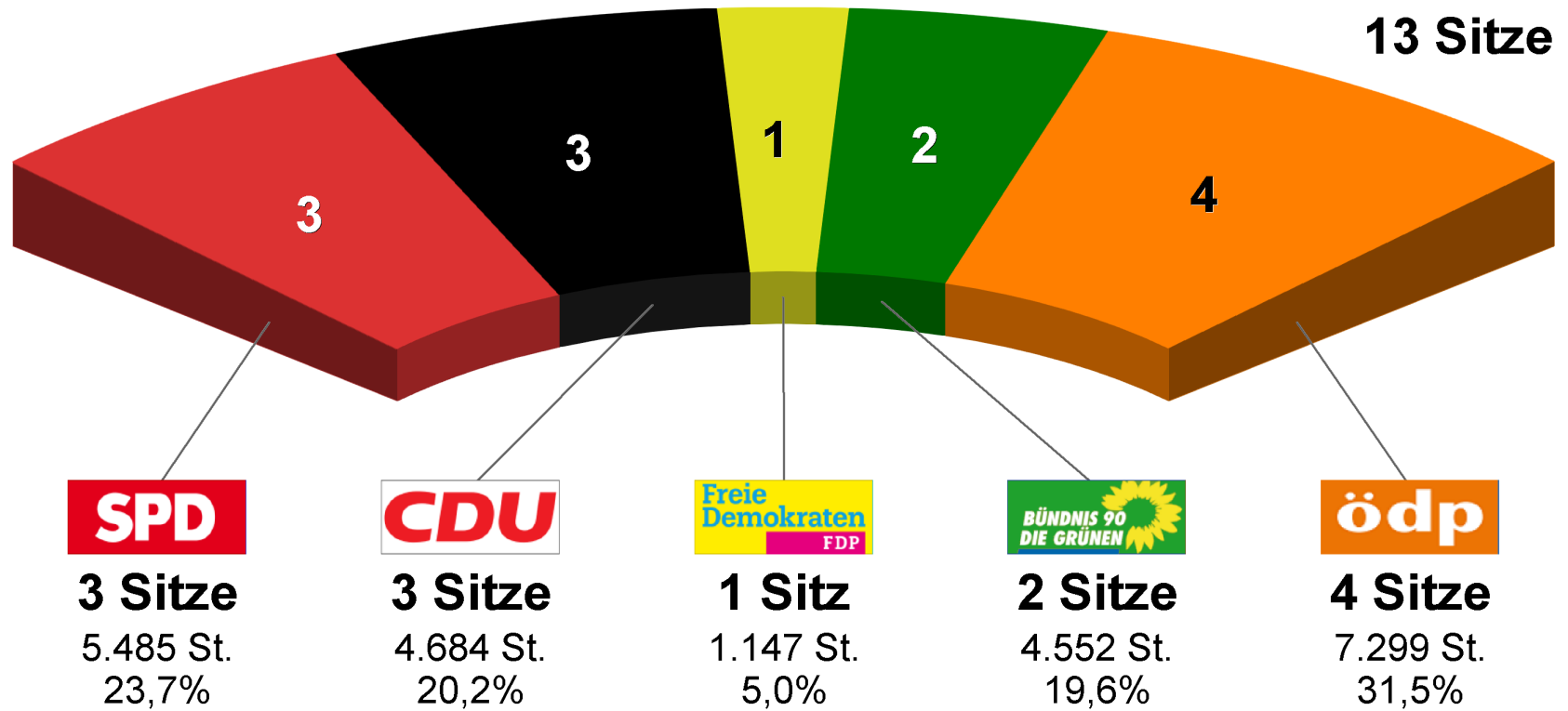
ÖDP : 4 Sitze			
Rang	Nr	Person	Stimmen
1	701	Dr. Moseler, Claudius	1278

ÖDP : 4 Sitze			
2	702	Steffen-Boxhorn, Andrea	730
3	704	Mohr, Peter	658
4	703	Ruf, Michael	567

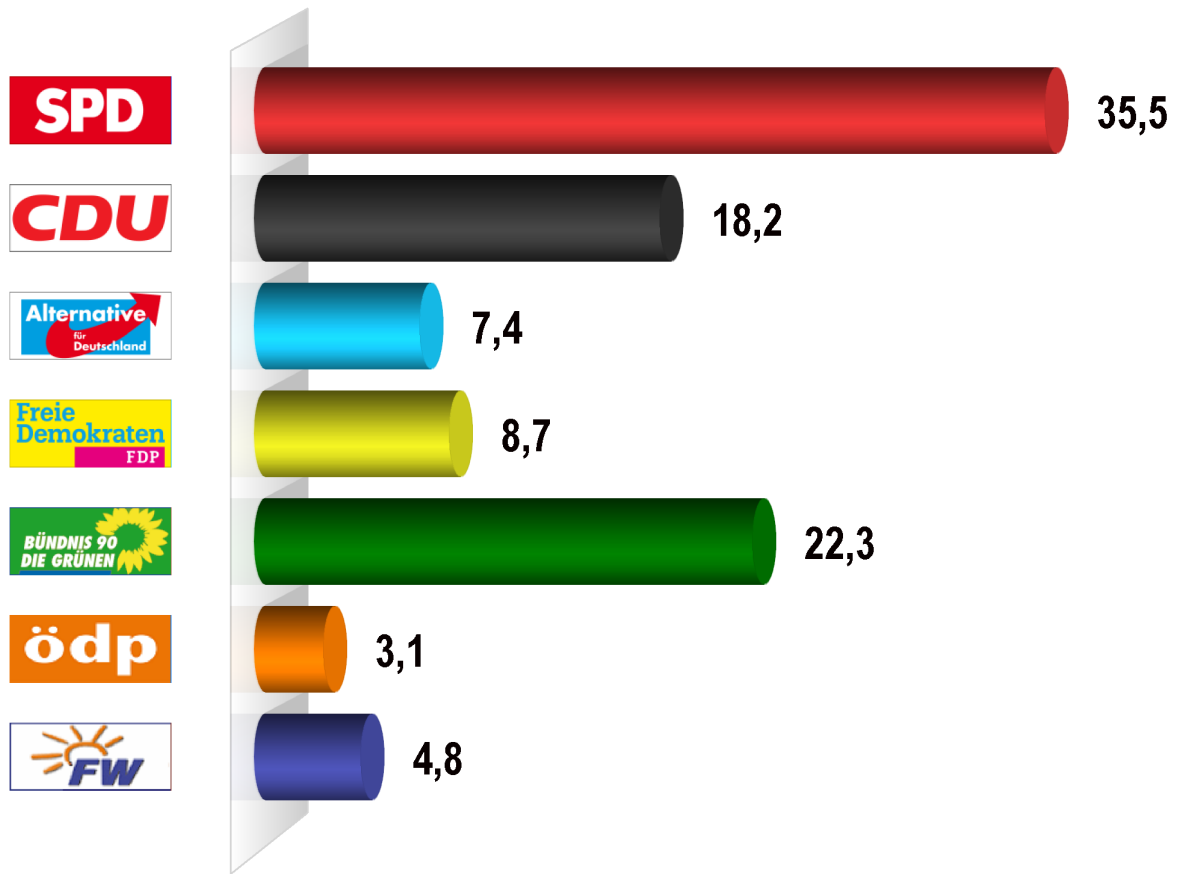
Ersatzpersonen

5	710	Moseler, Christa	515
6	708	Schüler, Anja	503
7	705	Augustyn, Gunhild	482
8	706	Zörner, Sven	464
9	707	Bräger, Jürgen	442
10	713	Dr. Martin, Johannes	425
11	711	Krafft, Simon	420
12	709	Recke, Katharina	413
13	712	Dr. Ebert, Eugen	402

Ortsbeirat 2019 Marienborn
Vorläufige Sitzverteilung



Ortsbeirat 2019 Mombach
Vorläufiges Endergebnis
 Stimmenanteile in Prozent (%)



Wahlb. ohne Sperrv.	7.535
Wahlb. mit Sperrv.	1.953
Wahlb. insges.	9.488
Stimmzettel	4.713
Ungült. Stimmzettel	98
Gültige Stimmzettel	4.615
Abgegebene Stimmen	57.946
Wahlbeteiligung	49,7%

	Stimmen	Anteil
SPD	20.562	35,5%
CDU	10.533	18,2%
AfD	4.294	7,4%
FDP	5.062	8,7%
GRÜNE	12.945	22,3%
ÖDP	1.793	3,1%
FREIE WÄHLER	2.757	4,8%

Vorl. Sitzzuteilung Ortsbeirat 2019 Mombach

SPD : 5 Sitze			
Rang	Nr	Person	Stimmen
1	101	Kanka, Christian	3121
2	102	Kracht, Martina	2150
3	103	Böcher, Horst	1750
4	105	Schmitz, Markus	1596
5	104	Tiesler, Katina	1539

Ersatzpersonen

6	111	Payan Barrio, Francisco	1460
7	106	Müller, Ilse	1408
8	108	Wenz, Cornelia	1342
9	107	Ziem, Michael	1326
10	112	Diezinger, Irene	1307
11	109	Lay, Joachim	1248
12	110	Mattick, Christina	1243
13	113	Grünewald, Hans-Dietmar	1072

CDU : 2 Sitze			
Rang	Nr	Person	Stimmen
1	201	Lieber, Karin	1656
2	202	Emrich, Bernd	1059

Ersatzpersonen

3	205	Moerchel, Bettina	1036
4	204	Lieber, Joachim	967
5	203	Saebel, Heike	879
6	209	Emrich, Monika	876
7	207	Emrich, Salina	768
8	208	Dr. Franz, Christoph	736
9	206	Yildiz, Sargon-Isa	733
10	211	Reichert, Elisa	653
11	210	Smets, Walter	603
12	212	Hildebrandt, Hans	567

AfD : 1 Sitz			
Rang	Nr	Person	Stimmen
1	301	Müller, Ralf	1042

Ersatzpersonen

2	302	May, Lothar	1002
3	303	Pesch, Annette	976
4	304	Schramm, Michael	946
5	305	Mehlhose, Lothar	328

FDP : 1 Sitz			
Rang	Nr	Person	Stimmen
1	401	Gerz, Ralf	1237

Ersatzpersonen

2	405	Vollmer, Peter	422
3	404	Försch, Eric	411
4	402	Ziegler, Michael	388
5	403	Franz, Ulrike	342
6	406	Eichinger, Teresa	341
7	407	Vollmer, Ursula	339
8	408	Steffan, Dennis	295
9	411	Dr. Bensele, Bernd	286
10	410	Hau, Annika	285
11	409	Jung, Sandra	280
12	412	Mündler, Ursula	231
13	413	Höpken, Hartmut	205

GRÜNE : 3 Sitze

Rang	Nr	Person	Stimmen
1	501	Bieser, Florian	2230
2	504	Helm-Becker, Ansgar	2108
3	502	Wetter, Markus	2065

Ersatzpersonen

4	503	Maurer, Briska	2010
5	505	Schwarz, Marion	1902
6	506	Ludewig, Hans-Helmut	1709
7	507	Becker, Ursula	921

ÖDP : 0 Sitze**Bewerber/innen**

Rang	Nr	Person	Stimmen
1	701	Wiegel, Steven	448
2	702	Kirschner, Markus	424
3	703	Erdmann, Sigrid	370
4	705	Dr. Gresch-Merz, Bernadette	323
5	704	Düsing, Tews	228

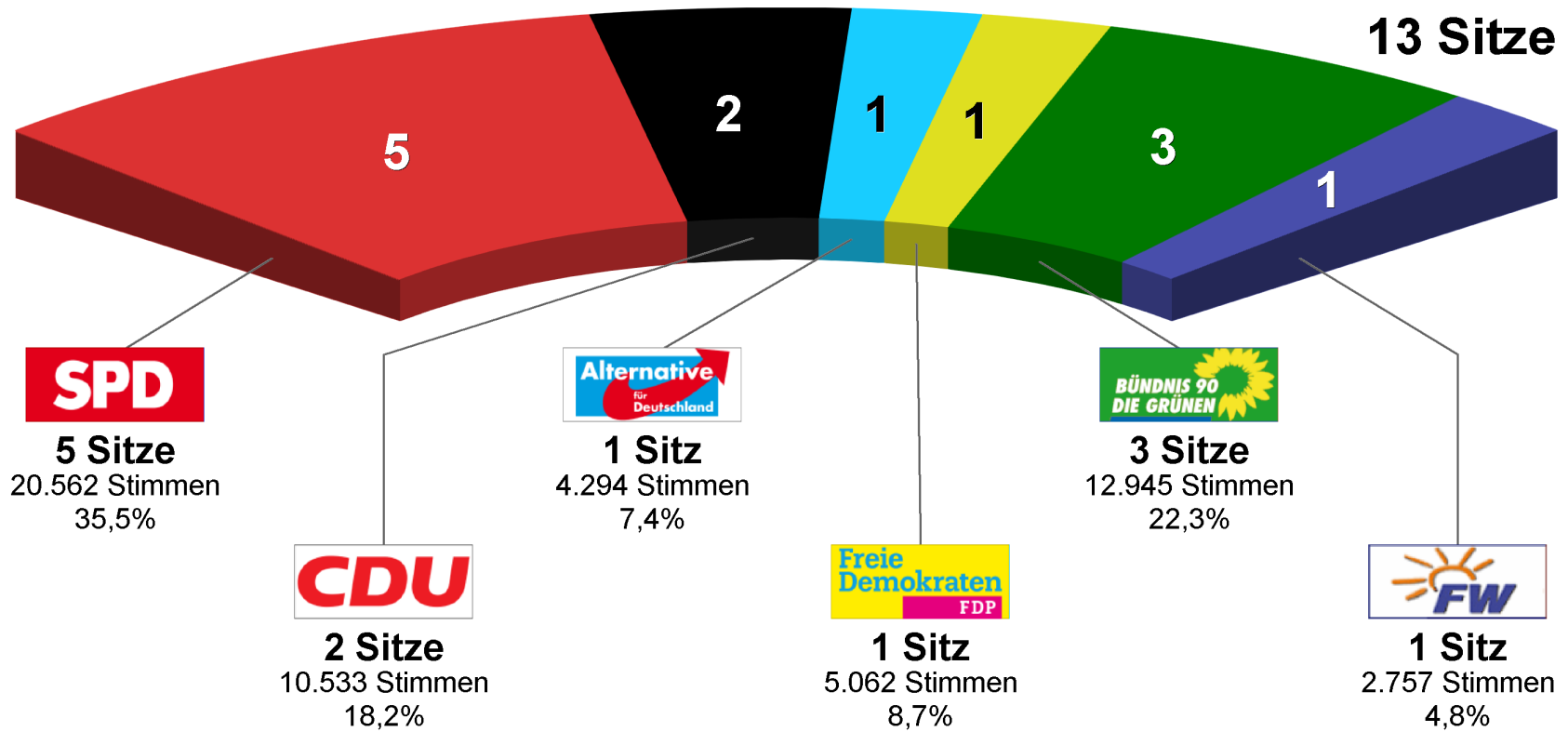
FREIE WÄHLER : 1 Sitz

Rang	Nr	Person	Stimmen
1	901	Mehler, Kurt	839

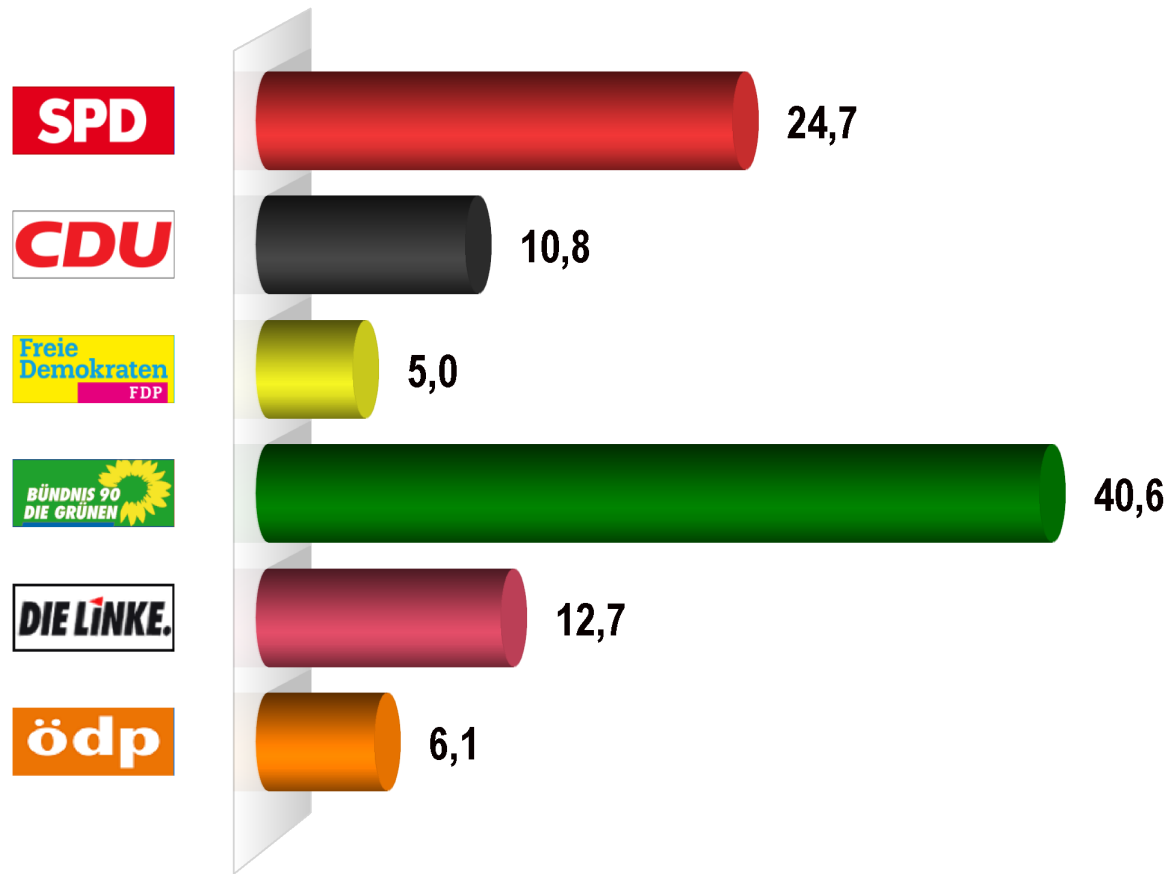
Ersatzpersonen

2	902	Hiemer, Gerhard	600
3	904	Merget-Heck, Antje	560
4	903	Engel, Josef	550
5	905	Walenta, Claudia	208

Ortsbeirat 2019 Mombach Vorläufige Sitzverteilung



Ortsbeirat 2019 Neustadt
nach 24 von 27 Stimmbezirken
Stimmenanteile in Prozent (%)



Wahlb. ohne Sperrv.	15.623
Wahlb. mit Sperrv.	5.480
Wahlb. insges.	21.103
Stimmzettel	10.418
Ungült. Stimmzettel	214
Gültige Stimmzettel	10.204
Abgegebene Stimmen	130.242
Wahlbeteiligung	49,4%

	Stimmen	Anteil
SPD	32.181	24,7%
CDU	14.119	10,8%
FDP	6.510	5,0%
GRÜNE	52.940	40,6%
DIE LINKE	16.515	12,7%
ÖDP	7.977	6,1%

Vorl. Sitzzuteilung Ortsbeirat 2019 Neustadt nach 24 von 27 Stimmbezirken

SPD : 3 Sitze			
Rang	Nr	Person	Stimmen
1	101	Klomann, Johannes	4994
2	102	Clauss, Astrid	2845
3	107	Donner, Erik	2604

Ersatzpersonen

4	110	Schneiß, Jana	2533
5	104	Oldenstein, Carolin	2472
6	103	Milke, Manfred	2443
7	105	Klein, Alexander	2271
8	106	Ludy, Ulrike	2216
9	108	Ahrens, Helga	2149
10	109	Makowski, Matthias	2022
11	111	Ala, Rezan	2017
12	112	Curda, Stefanie	1822
13	113	Prof. Dr. Schmidt, Jan Cornelius	1793

CDU : 1 Sitz			
Rang	Nr	Person	Stimmen
1	201	Lange, Karsten	1932

Ersatzpersonen

2	202	Rohe, Torsten	1351
3	203	Mandau, Lisa	1240
4	205	Lehné, Anna	1111
5	204	Albers, Miriam	1103
6	207	Kirchmann, Birgit	1049
7	206	Grätz, Albert	1001
8	208	Backes, Hans	937
9	210	Grätz, Gertrud	932
10	209	Barabasch Brito, Sandy	928
11	211	Khan, Younus	907
12	212	Besier, Roswitha	824
13	213	Borchers, Wolf	804

FDP : 1 Sitz			
Rang	Nr	Person	Stimmen
1	401	Hampel, Michael	1513

Ersatzpersonen

2	402	Haus, Lisa	1371
3	403	Shtoklyand, Vera	937
4	404	Kalle, Albert	470
5	405	Gega, Gersi	466
6	406	Eisenbrand, Stephan	453
7	409	Balzer, Christoph	444
8	407	Gavran, Ivan	438
9	408	Ridder, Eva-Maria	418

GRÜNE : 5 Sitze			
Rang	Nr	Person	Stimmen
1	501	Wörsdörfer, Clara	5628
2	502	Hand, Christoph	5166
3	503	Bender, Janina	4713
4	504	Neef, Marco	4237
5	505	Müller, Catrin	4101

Ersatzpersonen

6	507	Neher, Daiana	3984
7	506	Becker, Martin	3863
8	509	Hilgert, Katja	3737
9	508	Weber, Peter	3611
10	510	Brück, Dominik	3544
11	512	Blume, Caroline	3518
12	511	Rösch, Matthias	3498
13	513	Stahl, Thorsten	3340

DIE LINKE : 2 Sitze			
Rang	Nr	Person	Stimmen
1	601	Aubel, Siegfried	4138
2	602	Mauerer, Carmen	3961

Ersatzpersonen

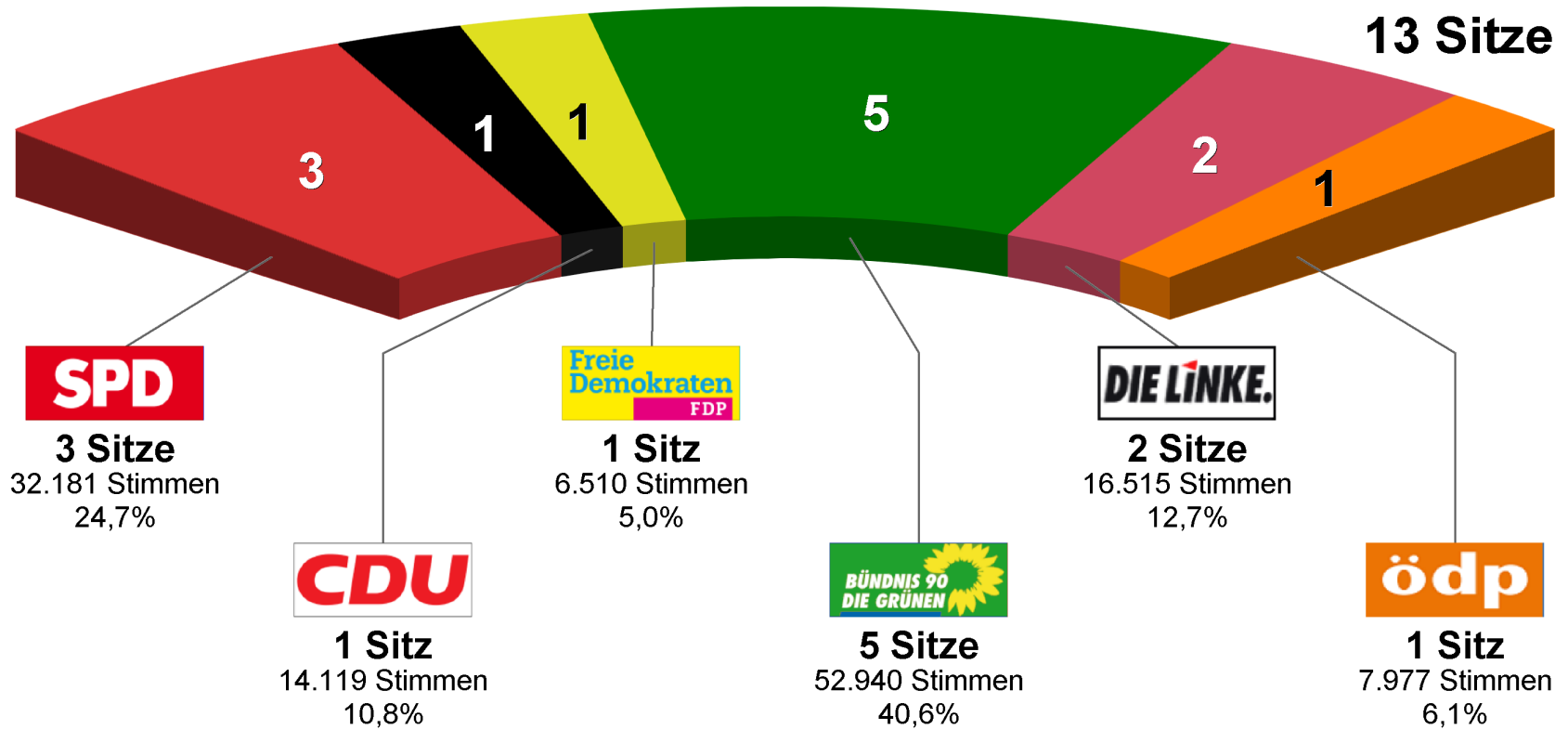
3	603	Honkomp, Frauke	3610
4	604	Malcherek, Martin	3494
5	605	Stahl, Carlotta	1312

ÖDP : 1 Sitz			
Rang	Nr	Person	Stimmen
1	701	Leussler, Peter	2788

Ersatzpersonen

2	702	Blum, Gabriele	1622
3	703	Hauer, Heidi	1521
4	704	Steinle, Lena	1055
5	705	Schild, Wilhelm	991

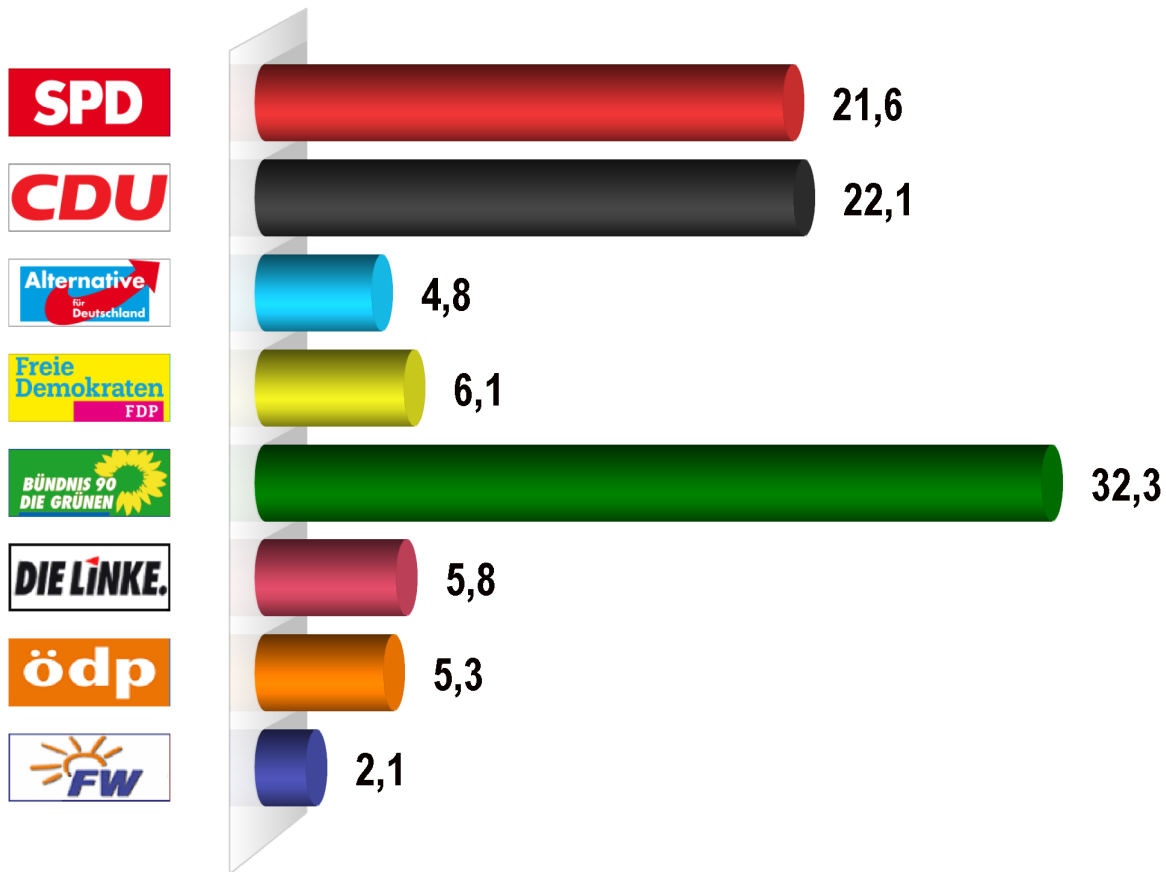
Ortsbeirat 2019 Neustadt
Vorläufige Sitzverteilung nach 24 von 27 Stimmbezirken



Ortsbeirat 2019 Oberstadt

Vorläufiges Endergebnis

Stimmenanteile in Prozent (%)



Wahlb. ohne Sperrv.	11.431
Wahlb. mit Sperrv.	4.704
Wahlb. insges.	16.135
Stimmzettel	10.285
Ungült. Stimmzettel	157
Gültige Stimmzettel	10.128
Abgegebene Stimmen	128.326
Wahlbeteiligung	63,7%

	Stimmen	Anteil
SPD	27.776	21,6%
CDU	28.347	22,1%
AfD	6.130	4,8%
FDP	7.832	6,1%
GRÜNE	41.420	32,3%
DIE LINKE	7.409	5,8%
ÖDP	6.743	5,3%
FREIE WÄHLER	2.669	2,1%

Vorl. Sitzzuteilung Ortsbeirat 2019 Oberstadt

SPD : 2 Sitze			
Rang	Nr	Person	Stimmen
1	101	Lauzi, Myriam	4047
2	103	Bludau, Simone	2353

Ersatzpersonen

3	102	Remy, Marco	2284
4	104	Zindorf, Hans-Wilfried	2151
5	107	Barth-Lauzi, Petra	2106
6	106	Dr. Marg, Hans	2069
7	105	Schütze, Gerlinde	2053
8	109	Wegner, Stefanie	1864
9	111	Ilhan, Nazli	1845
10	108	Hausen, Joshua	1840
11	110	Hofmann, Kai	1785
12	113	Hirsch, Hannelore	1716
13	112	Wiese, Winfried	1663

CDU : 3 Sitze			
Rang	Nr	Person	Stimmen
1	201	Holle, Ludwig	3137
2	211	Neger, Thomas	2656
3	202	Geurts, Alexandra	2376

Ersatzpersonen

4	213	Schreiner, Gerd	2242
5	203	Enders, Melissa	2216
6	209	Dr. Holle-Weber, Caroline	2160
7	204	Hildner, Ursula	2138
8	205	Dr. Winter, Franz	2118
9	206	Marsteller, Katrin	2022
10	207	Hank, Christian	1874
11	210	Friederich, Simone	1815
12	208	Rötschke, Gerhard	1804
13	212	Dr. Wollstadt, Michael	1789

AfD : 1 Sitz			
Rang	Nr	Person	Stimmen
1	301	Sieling, Karsten	1445

Ersatzpersonen

2	302	Roll, Kevin	1408
3	303	Gierstl, Christian	1393
4	304	Fräßle, Alexander	1375
5	305	Persdorf, Cornelius	509

FDP : 1 Sitz			
Rang	Nr	Person	Stimmen

FDP : 1 Sitz			
1	401	Rehn, Werner	927

Ersatzpersonen

2	412	Dietz, David	769
3	403	Klann, Thomas A.	688
4	402	Mehmeti, Liridona	670
5	404	Hirschler, Brigitte	620
6	406	Faber, Jutta	587
7	405	Merkel, Gregor	575
8	413	Goldenbaum, Cornelia	529
9	407	Glöckner, Björn	507
10	408	Mosel, Kai	497
11	409	Gülker, Torsten	496
12	410	Böckel, Hermann	487
13	411	Hofmann, Friedrich	480

GRÜNE : 4 Sitze			
Rang	Nr	Person	Stimmen
1	501	Prof. Dr. Höffer-Mehlmer, Markus	7094
2	502	Neubach, Gangolf	6374
3	503	König, Jonas	6142
4	504	Volp, Ingo	5848

Ersatzpersonen

5	505	Rößner, Tabea	3808
6	508	Köbler, Daniel	3233
7	506	Mehlmer, Sara	3186
8	509	Fiedler, Luna	2906
9	507	Schuster, Ive	2829

DIE LINKE : 1 Sitz			
Rang	Nr	Person	Stimmen
1	601	Schumacher, Georg	1922

Ersatzpersonen

2	602	Hemschemeier, Stefan	1748
3	603	Albrecht, Johannes	1639
4	604	Jochim, Markus	1532
5	605	Mohr, Rafael	568

ÖDP : 1 Sitz			
Rang	Nr	Person	Stimmen
1	701	Wolf-Rammensee, Dagmar	1577

Ersatzpersonen

2	702	Wilhelm, Klaus W.	1055
3	703	Pannhorst, Ingrid	1045
4	705	Oswald, Ulrich	478
5	706	Hartstang, Anita	468
6	704	Stöhr, Martin	467
7	707	Grass, Marcus	431

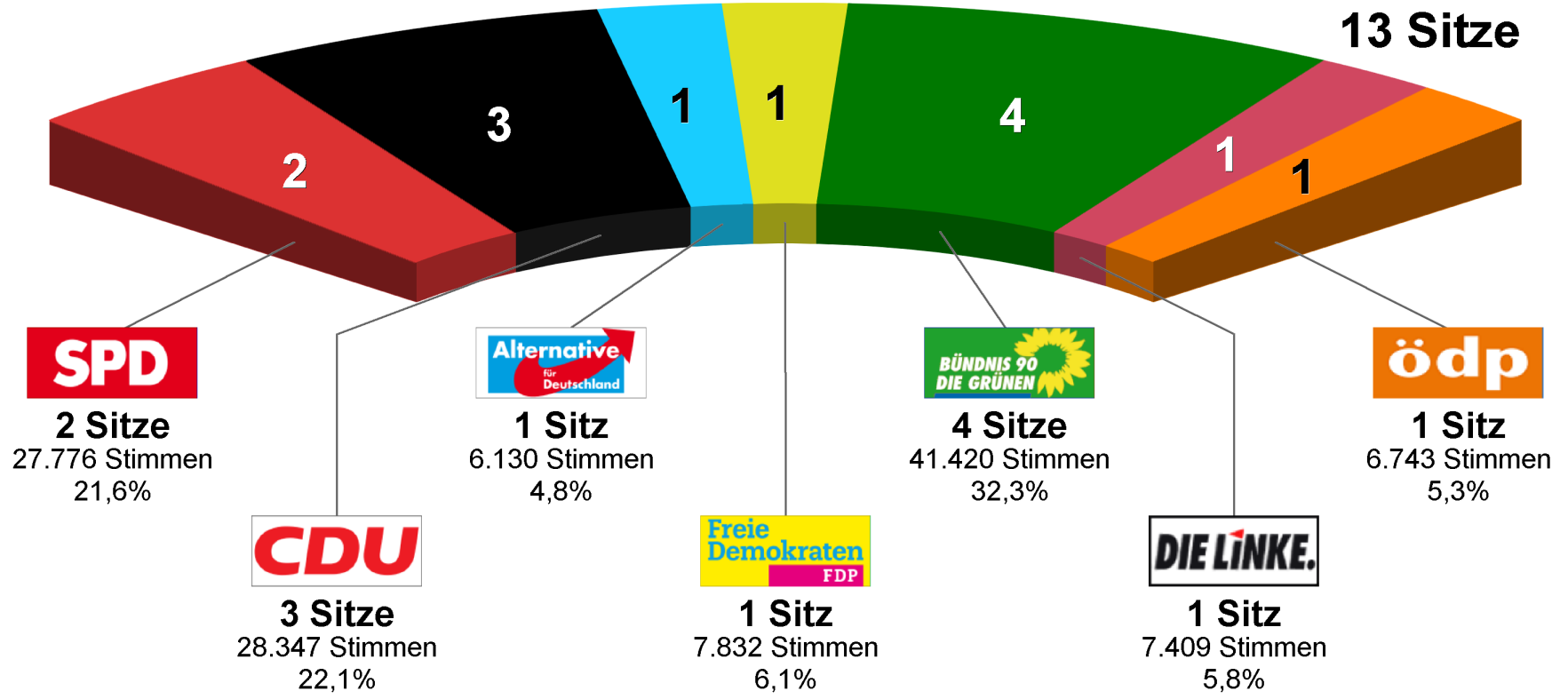
8	709	Wilhelm, Margarethe	429
9	708	Schacht, Reinold	412
10	710	Schmitz, Bernhard	381

FREIE WÄHLER : 0 Sitze

Bewerber/innen

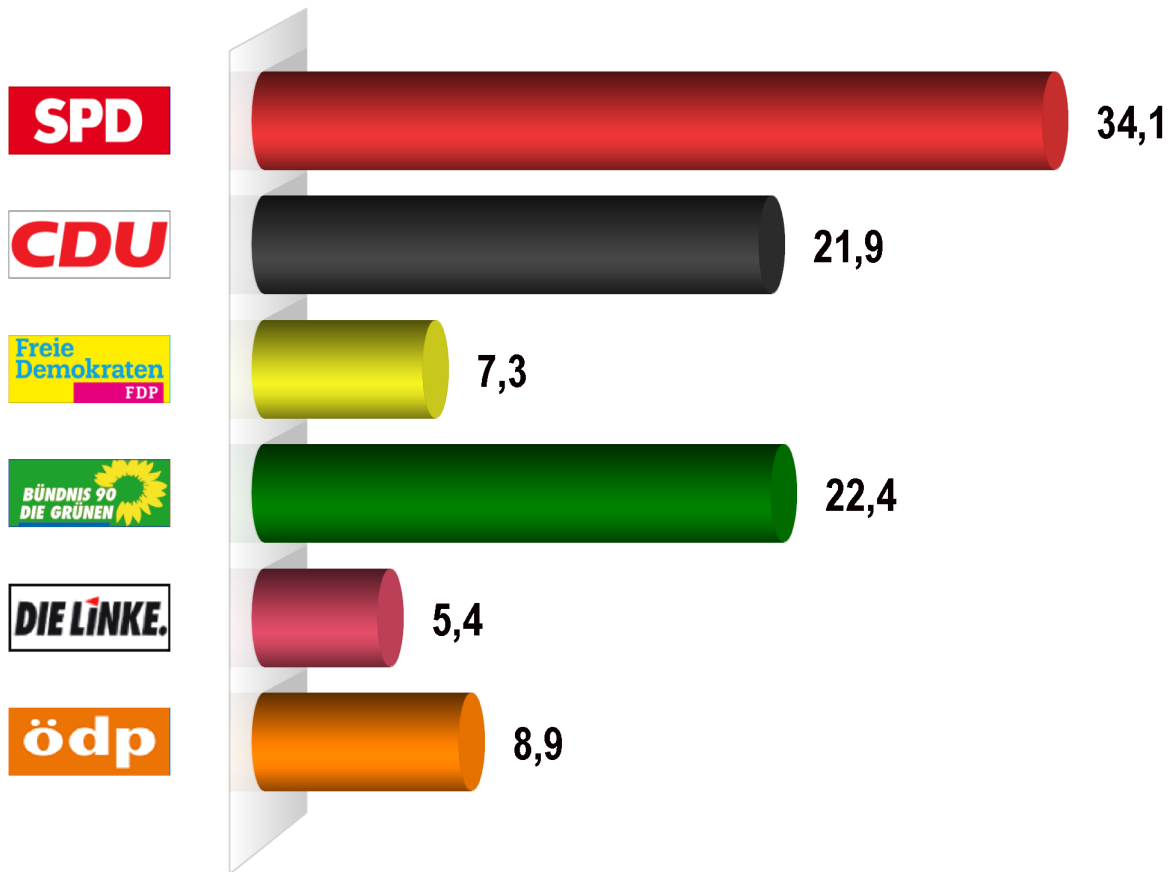
Rang	Nr	Person	Stimmen
1	902	Stufler, Erwin	1086
2	901	Orning, Christof	862
3	903	Schupp, Stefan	721

Ortsbeirat 2019 Oberstadt
Vorläufige Sitzverteilung



Ortsbeirat 2019 Weisenau Vorläufiges Endergebnis

Stimmenanteile in Prozent (%)



Wahlb. ohne Sperrv.	6.891
Wahlb. mit Sperrv.	2.141
Wahlb. insges.	9.032
Stimmzettel	5.175
Ungült. Stimmzettel	102
Gültige Stimmzettel	5.073
Abgegebene Stimmen	63.769
Wahlbeteiligung	57,3%

	Stimmen	Anteil
SPD	21.741	34,1%
CDU	13.945	21,9%
FDP	4.683	7,3%
GRÜNE	14.276	22,4%
DIE LINKE	3.442	5,4%
ÖDP	5.682	8,9%

Vorl. Sitzzuteilung Ortsbeirat 2019 Weisenau

SPD : 4 Sitze			
Rang	Nr	Person	Stimmen
1	101	Kehrein, Ralf	3442
2	102	Gill-Gers, Alexandra	1900
3	106	Dr. Weber, Gitta	1788
4	109	Schek, Franz-Josef	1786

Ersatzpersonen

5	107	Hoffmann, Tobias	1624
6	108	Ehrlich, Christel	1618
7	105	Bürmann, Peter	1555
8	103	Quis, Alexander	1552
9	104	Henningson, Kristina	1527
10	111	Hartung, Theresa	1384
11	110	Friedrich-Oberkehr, Claudia	1371
12	112	Haupt, Lydia	1130
13	113	Reers, Hella	1064

CDU : 3 Sitze			
Rang	Nr	Person	Stimmen
1	201	Wöhrlin, Annette	1568
2	202	Wilhelm, Klaus	1305
3	204	Augustin, Sarah	1257

Ersatzpersonen

4	203	Hörter, Werner	1134
5	206	Döhr, Sabine	1113
6	208	Hermann, Maria	1070
7	207	Bauer-Bertram, Natascha	1067
8	205	Schall, Josef	1036
9	209	Engel, Jan	923
10	210	Rücker, Norbert	901
11	211	Heuer, Martin	880
12	213	Rothenberger, Paul	850
13	212	Schäfer, Sigrun	841

FDP : 1 Sitz			
Rang	Nr	Person	Stimmen
1	401	Egner, Herbert	1159

Ersatzpersonen

2	402	Dr. Menzel, Nicole	824
3	403	Stange, Sebastian	715
4	404	Carow, Johannes	715
5	405	Baumhögger, Max	632
6	406	Kreuser, Sebastian	330
7	407	Kohlhaas, Dominik	308

GRÜNE : 3 Sitze

Rang	Nr	Person	Stimmen
1	501	Welzenheimer, Anke	3449
2	502	Opara, Robert	3368
3	503	Kubica, Ellen	2144

Ersatzpersonen

4	504	Brabandt, Carola	1111
5	508	Claus, Michael	1056
6	506	Lotz, Stefanie	1054
7	507	Biglari, Nassim	1052
8	505	Friedrich, Harald	1042

DIE LINKE : 1 Sitz

Rang	Nr	Person	Stimmen
1	601	Proske, Jasper	842

Ersatzpersonen

2	602	Brinkmann, Kim	811
3	604	El-Bialy, Nadja	767
4	603	Voßkühler, Friedrich	753
5	605	Gusek, Jörg	269

ÖDP : 1 Sitz

Rang	Nr	Person	Stimmen
1	701	Mann, Thomas	1467

Ersatzpersonen

2	702	Sommese, Antonio	1386
3	703	Hartje, Elke	1201
4	704	Jürschik, Jan	852
5	705	Dr. Rensink, Dirk	776

Ortsbeirat 2019 Weisenau
Vorläufige Sitzverteilung

